



वार्षिक लेखा ANNUAL ACCOUNTS

2018–19



पौधा किस्म और कृषक अधिकार संरक्षण प्राधिकरण

कृषि सहकारिता एवं किसान कल्याण विभाग

कृषि एवं किसान कल्याण मंत्रालय, भारत सरकार

एनएएससी परिसर, डीपीएस मार्ग, नई दिल्ली-110012

Protection of Plant Varieties and Farmers' Rights Authority

Department of Agriculture, Co-operation & Farmers' Welfare

Ministry of Agriculture and Farmers' Welfare, Government of India

NASC Complex, DPS Marg, New Delhi-110012

www.plantauthority.gov.in

वार्षिक लेखा

ANNUAL ACCOUNTS

2018-19



सत्यमेव जयते

पौधा किस्म और कृषक अधिकार संरक्षण प्राधिकरण

कृषि सहकारिता एवं किसान कल्याण विभाग

कृषि एवं किसान कल्याण मंत्रालय, भारत सरकार

एनएएससी परिसर, डीपीएस मार्ग, नई दिल्ली-110012



Protection of Plant Varieties and Farmers' Rights Authority

Department of Agriculture, Co-operation & Farmers' Welfare

Ministry of Agriculture and Farmers' Welfare, Government of India

NASC Complex, DPS Marg, New Delhi-110012

www.plantauthority.gov.in

विषय सूची

क्र.सं.	विवरण	पृष्ठ सं.
1	तुलन-पत्र	4
2	आय और व्यय लेखा	6
3	प्राप्तियों एवं अदायगियाँ	8
4	तुलन-पत्र की अनुसूचियां (अनुबंध: 1 से 11)	16
5	आय और व्यय के लेखे की अनुसूचियां (अनुबंध: 12 से 23)	42
6	पूर्वावधि समायोजन खाता (अनुबंध-क)	60
7	विद्यमान डीयूएस केन्द्रों के अंतर्गत संगठनों/केन्द्रों से प्राप्य राशि का ब्यौरा (अनुबंध-ख)	62
8	नए डीयूएस केन्द्रों से प्राप्य होने वाली राशि का विवरण (अनुबंध-ग)	96
9	रेफरल प्रयोगशालाओं से प्राप्य राशि का विवरण (अनुबंध-घ)	114
10	जीन बैंक तथा फील्ड जीन बैंक से प्राप्य राशि का विवरण (अनुबंध-ङ)	116
11	प्रशिक्षण केन्द्रों को अनुदान (अनुबंध-च)	118
12	बाहरी विभागों को रिलीज किए गए अनुदान (प्राप्य राशि) एवं व्यय का ब्यौरा (अनुबंध-छ)	142
13	अदा की गई वैधानिक देयताएं (अनुबंध-ज)	144
14	अन्य धन प्रेषण (अनुबंध-झ)	146
15	कार्मिकों को दिए गए अग्रिम का ब्यौरा (अनुबंध-ञ/ I)	148
16	कार्मिकों द्वारा अग्रिम की वापसी (अनुबंध-ञ/ II)	150
17	प्रशिक्षण केन्द्रों द्वारा अनुदान की वापसी (अनुबंध-ट)	152
18	संदर्भ किस्मों के रखरखाव द्वारा अनुदान की वापसी (अनुबंध-ठ)	154
19	पीपीवी और एफआरए की प्रमुख लेखा नीतियां (अनुसूची-24)	156
20	आकस्मिक देयताएं तथा लेखों पर टिप्पणियां (अनुसूची-25)	164
21	वार्षिक खातों को अनुमोदित करने के लिए अधिकृत अध्यक्ष की स्वीकृति	174

CONTENTS

S.No.	Description	Page No.
1	Balance Sheet	5
2	Income and Expenditure Accounts	7
3	Receipt and Payment Account	9
4	Schedules of Balance Sheet (Schedule- 1 to 11)	17
5	Schedules of Income and Expenditure Account (Schedule-12 to 23)	43
6	Prior Period adjustment Account (Annexure-A)	61
7	Details of Amount Receivable From Existing DUS Centers (Annexure-B)	63
8	Details of Amount Receivable From New DUS Centers (Annexure-C)	97
9	Details of Amount Receivable From Referral Laboratories (Annexure-D)	115
10	Details of Amount Receivable From Gene Bank and Field Gene Bank (Annexure-E)	117
11	Grant to Training center (Annexure-F)	119
12	Advance to Outsider (Annexure-G)	143
13	Statutory Liabilities Paid (Annexure-H)	145
14	Other Remittances (Annexure-I)	147
15	Advance to Staff (Annexure-J (i))	149
16	Refund from Staff (Annexure-J (ii))	151
17	Refund of Grant from Training Centers (Annexure-K)	153
18	Refund of Advance from Maintenance of Reference Varieties (Annexure-M)	155
19	Significant Accounting Policies of PPV&FRA (Schedule-24)	157
20	Contingent Liabilities & Notes to Accounts (Schedule-25)	165
21	Approval of the authorized Chairperson to approve the Annual Accounts	174

पौधा किस्म और कृषक अधिकार संरक्षण प्राधिकरण

31 मार्च 2019 को तुलन पत्र

राशि रुपये में

कॉर्पस/पूंजी निधि तथा देयताएं	अनुसूची	चालू वर्ष	पिछले वर्ष
कॉर्पस/पूंजी निधि	1	505,617,861	483737227
रिजर्व राशि और अधिशेष राशि	2	—	—
चिन्हित/एंडोवमेंट निधि	3	—	—
सुरक्षित ऋण तथा उधारियां	4	—	—
असुरक्षित ऋण तथा उधारियां	5	—	—
आस्थगित ऋण देयताएं	6	—	—
चालू देयताएं और प्रावधान	7	103,433,964	125765631
योग		609,051,825	609,502,858
परिसम्पत्तियां			
अचल परिसम्पत्तियां	8(A)	32,813,942	30326059
घटाएं : संचित मूल्यह्रास		26,150,609	25648117
निवल स्थायी परिसम्पत्तियां		6,663,333	4,677,942
पूंजीगत कार्य में प्रगतियां	8(B)	18,147,519	18147519
निवेश – चिन्हित/एंडोवमेंट निधियों से	9	—	—
निवेश – अन्य से	10	—	—
चालू परिसम्पत्तियां, ऋण, पेशगियां आदि	11	584,240,973	586677398
फुटकर व्यय (जो बट्टे खाते में न डाली गई हों या समायोजित न की गई हो)			
योग		609,051,825	609,502,858
उल्लेखनीय लेखा नीतियां	24		
आकस्मिक देयताएं तथा लेखाओं पर टिप्पणियां	25		

जय प्रकाश सिंह

जे.पी. सिंह

वित्त सलाहकार

पीपीवी एवं एफआरए, भारत सरकार
एनएससी कॉम्प्लैक्स, नई दिल्ली-110012

2182

आर.सी. अग्रवाल

महा पंजीकार

पीपीवी एवं एफआरए, भारत सरकार
एनएससी कॉम्प्लैक्स, नई दिल्ली-110012

के.वि. प्रभु

के.वि. प्रभु

अध्यक्ष

पीपीवी एवं एफआरए, भारत सरकार
एनएससी कॉम्प्लैक्स, नई दिल्ली-110012

Protection of Plant Varieties and Farmers' Rights Authority

Balance Sheet as at 31st March, 2019

Amount in Rupees

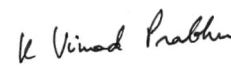
CORPUS/CAPITAL FUND AND LIABILITIES	Schedule	Current Year	Previous Year
CORPUS/CAPITAL FUND	1	505,617,861	483737227
RESERVES AND SURPLUS	2	-	-
EARMARKED/ENDOWMENT FUNDS	3	-	-
SECURED LOANS AND BORROWINGS	4	-	-
UNSECURED LOANS AND BORROWINGS	5	-	-
DEFERRED CREDIT LIABILITIES	6	-	-
CURRENT LIABILITIES AND PROVISIONS	7	103,433,964	125765631
TOTAL		609,051,825	609,502,858
ASSETS			
FIXED ASSETS	8(A)	32,813,942	30326059
Less: Accumulated Depreciation		26,150,609	25648117
NET FIXED ASSETS		6,663,333	4,677,942
CAPITAL WORK IN PROGRESS	8(B)	18,147,519	18147519
INVESTMENTS-FROM EARMARKED/ENDOWMENT FUNDS	9	-	-
INVESTMENTS-OTHERS	10	-	-
CURRENT ASSETS, LOANS ADVANCES ETC.	11	584,240,973	586677398
MISCELLANEOUS EXPENDITURE (to the extent not written off or adjusted)			
TOTAL		609,051,825	609,502,858
SIGNIFICANT ACCOUNTING POLICIES	24		
CONTINGENT LIABILITIES AND NOTES ON ACCOUNTS	25		



J.P. Singh
Finance Advisor
PPV & FRA, Govt. of India
NASC Complex, New Delhi-110012



R.C. Agrawal
Registrar General
PPV & FRA, Govt. of India
NASC Complex, New Delhi-110012



K.V. Prabhu
Chairperson
PPV & FRA, Govt. of India
NASC Complex, New Delhi-110012

पौधा किस्म और कृषक अधिकार संरक्षण प्राधिकरण

31 मार्च 2019 को समाप्त आय एवं व्यय लेखा

राशि रुपये में

आय	अनुसूची	प्राधिकरण निधि		जीन निधि	
		2018-19	2017-18	2018-19	2017-18
बिक्री / सेवाओं से हुई आय	12	—	—	—	—
अनुदान / सहायता		167,390,734	151,409,656	—	—
शुल्क / चंदा	14	19,896,009	45,146,200	20,837,231	5,370,206
निवेशों से हुई आय	15	—	—	—	—
रॉयल्टी, प्रकाशनों आदि से हुई आय	16	—	—	—	—
अर्जित ब्याज	17	14,519,413	11,278,340	5,988,663	8,641,716
अन्य आय	18	575,980	123,572	—	132,304
तैयार माल के स्टॉक में वृद्धि (गिरावट) और चालू कार्य	19	—	—	—	—
आस्थगित आय (अचल सम्पत्तियों पर मूल्यह्रास)		901,521	664,923	—	—
पहले की अवधि का समायोजन लेखा (अनुबंध क)			—	—	—
कुल (क)		203,283,657	208,622,691	26,825,894	14,144,226
व्यय					
स्थापना व्यय	20	59,840,986	42,221,089	—	—
अन्य प्रशासनिक व्यय आदि	21	28,324,143	37,957,634	—	9,224,985
अनुदान / अनुवृत्ति आदि पर हुआ व्यय	22	87,550,609	47,348,646	—	—
ब्याज	23	17,673	5,250	649	649
मूलह्रास (अनुसूची 8 से सम्बद्ध वर्ष के अंत में निवल योग)		901,521	664,923	—	—
पहले की अवधि का समायोजन लेखा (अनुबंध-क)		31,343,988	3,316,181	2,279,093	—
योग (ख)		207,978,920	131,513,723	2,279,742	9,225,634
आय से व्यय घटाने के बाद शेष राशि (क-ख)		(4,695,263)	77,108,968	24,546,152	4,918,592
विशेष रिजर्व में हस्तांतरित (प्रत्येक को अलग-अलग बताएं)		—	—	—	—
सामान्य रिजर्व निधि को / से हस्तांतरण		—	—	—	—
कॉर्पस / पूंजी निधि तक ले जाई गई अधिशेष राशि (घाटे)		(4,695,263)	77,108,968	24,546,152	4,918,592
उल्लेखनीय लेखा नीतियां	24				
आकस्मिक देयताएं और लेखों पर टिप्पणियां	25				

जय प्रकाश सिंह

जे.पी. सिंह

वित्त सलाहकार

पीपीवी एवं एफआरए, भारत सरकार
एनएससी कॉम्प्लैक्स, नई दिल्ली-110012

2182

आर.सी. अग्रवाल

महा पंजीकार

पीपीवी एवं एफआरए, भारत सरकार
एनएससी कॉम्प्लैक्स, नई दिल्ली-110012

के.वि. प्रभु

के.वि. प्रभु

अध्यक्ष

पीपीवी एवं एफआरए, भारत सरकार
एनएससी कॉम्प्लैक्स, नई दिल्ली-110012

Protection of Plant Varieties and Farmers' Rights Authority

Income and Expenditure Account for the Year Ended 31st March 2019

Amount in Rupees


INCOME	Schedule	AUTHORITY FUND		GENE FUND	
		2018-19	2017-18	2018-19	2017-18
Income from Sales/ Services	12	-	-	-	-
Grants/Subsidies		167,390,734	151,409,656	-	-
Fees/Subscriptions	14	19,896,009	45,146,200	20,837,231	5,370,206
Income from Investments	15	-	-	-	-
Income from Royalty, Publication etc.	16	-	-	-	-
Interest Earned	17	14,519,413	11,278,340	5,988,663	8,641,716
Other Income	18	575,980	123,572	-	132,304
Increase/ (Decrease) in stock of Finished goods and works in progress	19	-	-	-	-
Deferred Income (Depreciation on fixed asset)		901,521	664,923	-	-
Prior period Adjustment A/c (Annexure-A)			-	-	-
TOTAL (A)		203,283,657	208,622,691	26,825,894	14,144,226
EXPENDITURE					
Establishment Expenses	20	59,840,986	42,221,089	-	-
Other Administrative Expenses etc.	21	28,324,143	37,957,634	-	9,224,985
Expenditure on Grants, Subsidies etc.	22	87,550,609	47,348,646	-	-
Interest	23	17,673	5,250	649	649
Depreciation including Impairment Loss (Net Total at the year-end—corresponding to Schedule 8)		901,521	664,923	-	-
Prior period Adjustment A/c (Annexure-A)		31,343,988	3,316,181	2,279,093	-
TOTAL (B)		207,978,920	131,513,723	2,279,742	9,225,634
Balance being excess of Income Over Expenditure (A-B)		(4,695,263)	77,108,968	24,546,152	4,918,592
Transfer to special Reserve (Specify each)		-	-	-	-
Transfer to /from General Reserve		-	-	-	-
BALANCE BEING SURPLUS (DEFICIT) CARRIED TO CORPUS/CAPITAL FUND		(4,695,263)	77,108,968	24,546,152	4,918,592
SIGNIFICANT ACCOUNTING POLICIES	24				
CONTINGEMENT LIABILITIES AND NOTES ON ACCOUNTS	25				



J.P. Singh
Finance Advisor
PPV & FRA, Govt. of India
NASC Complex, New Delhi-110012



R.C. Agrawal
Registrar General
PPV & FRA, Govt. of India
NASC Complex, New Delhi-110012



K.V. Prabhu
Chairperson
PPV & FRA, Govt. of India
NASC Complex, New Delhi-110012

पौधा किस्म और कृषक अधिकार संरक्षण प्राधिकरण

31 मार्च 2019 को समाप्त वर्ष के लिए प्राप्तियां एवं अदायगियां

राशि रुपये में

प्राप्तियां	चालू वर्ष	पिछले वर्ष	अदायगियां	चालू वर्ष	पिछले वर्ष
1. ओपनिंग बैलेंस			1. व्यय		
क. इम्प्रेस्ट			क. स्थापना व्यय	44,055,110	29,327,769
प्राधिकरण	25,000	25,819	ख. प्रशासनिक व्यय	20,499,501	25,760,344
रांची शाखा	3,186				
गुवाहाटी शाखा	(6,262)		2. निधियों के विरुद्ध अदायगियां		
ख. बैंक में जमा राशि			क. विद्यमान डीयूएस केन्द्र (अनुबंध ख)	57,946,469	48,678,826
भारतीय स्टेट बैंक	20,066,070	25,340,939	ख. न. डीयूएस केन्द्र (अनुबंध ग)	28,224,113	15,029,404
सिंडिकेट बैंक	32,415,441	40,484,983	ग. संदर्भ प्रयोगशाला, (अनुबंध घ)	—	—
ट्रांजिट में रेमिटेंस	—	—	घ. फील्ड जीन बैंक (अनुबंध ड)	3,663,078	2,405,515
एस बी आई (जीन निधि)	3,106,549	65,009,845			
गुवाहाटी बैंक	8,015	32,433	3. अचल सम्पत्तियों पर व्यय तथा पूंजी कार्य में प्रगति		
रांची बैंक	16,056	26,087	क. अचल सम्पत्ति की खरीद (प्राधिकरण)	2,454,170	269,414
	—	—	ख. चालू पूंजी कार्य पर व्यय	—	—
2. भारत सरकार से प्राप्त अनुदान	170,322,000	151,710,000			
			4. प्रशिक्षण केन्द्रों को पेशगी (अनुबंध च)	5,010,000	23,050,738
3. बैंक में जमा राशि पर प्राप्त ब्याज					
जीन निधि	—	—	5. बाहरी पक्षों को पेशगी (अनुबंध छ)	2,203,164	417,705
प्राधिकरण निधि	14,954,007	5,791,575			
सबी (सिंडिकेट बैंक) में जमा पर ब्याज 878361.11			6. फ्रैंकिंग मशीन को पुनः भरना	200,000	150,000
Sweep (flexi deposit) (सिंडिकेट) पर जमा का ब्याज 2190736.73					
एफडी (सिंडिकेट बैंक) में जमा पर ब्याज 423809			7. जीन निधि को योगदान	20,524,450	—
Flexi (जीन निधि) में जमा पर ब्याज 2275243					

Protection of Plant Varieties and Farmers' Rights Authority

Income and Expenditure Account for the Year Ended 31st March 2019

Amount in Rupees

RECEIPTS	Current Year	Previous Year	PAYMENTS	Current Year	Previous Year
1. Opening Balances			1. Expenses		
a) Imprest (Cash In hand)			a) Establishment Expenses	44,055,110	29,327,769
Authority	25,000	25,819	b) Administrative Expenses	20,499,501	25,760,344
Ranchi Branch	3,186				
Guwahati Branch	(6,262)		2. Payments made against funds		
b) Bank Balances			a) Existing DUS Centres (Annexure-B)	57,946,469	48,678,826
State Bank of India	20,066,070	25,340,939	b) New DUS Centres (Annexure-C)	28,224,113	15,029,404
Syndicate Bank	32,415,441	40,484,983	c) Referral Labs (Annexure-D)	-	-
Remittance in Transit	-	-	d) Field Gene Bank (Annexure-E)	3,663,078	2,405,515
SBI (Gene Fund)	3,106,549	65,009,845			
Guwahati Bank	8,015	32,433	3. Expenditure on fixed Assets and Capital Work in Progress		
Ranchi Bank	16,056	26,087	a) Purchase of Fixed Assets(Authority)	2,454,170	269,414
	-	-	b) Expenditure on Capital Work-in-Progress	-	-
2. Grants received from Government of India	170,322,000	151,710,000	4. Grant release to Training Centres (Annexure-F)	5,010,000	23,050,738
3. Interest Received on Bank deposits					
Gene Fund	-	-	5. Advance to outside Deptt. (Annexure-G)	2,203,164	417,705
Authority Fund (Incl Branches)	14,954,007	5,791,575			
Interest on SB (Syndicate Bank) 878361.11			6. Refilling of Franking Machine	200,000	150,000
Interest on Sweep (flexi deposit) (Syndicate) 2190736.73					

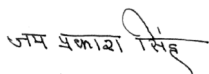
प्राप्तियां	चालू वर्ष	पिछले वर्ष	अदायगियां	चालू वर्ष	पिछले वर्ष
			8. पीपीवी,फआर, के कर्म. चारी को पेशगी (अनुबंध ज)	2,928,890	4,018,048
4. फील्ड जीन बैंक से अनुदान की वापसी (अनुबंध ड)	—		9. वित्त प्रभार	17,424	5,464
5. संदर्भ किरमों के रखरखाव से अनुदान की वापसी (अनुबंध ग)	385,249	108,772	10. बैंक द्वारा टीडीएस कटौती	—	950
6. प्रशिक्षण केन्द्रों से अनुदान की वापसी (अनुबंध च)	246,954	300,744	11. मियादी जमा – जीन निधि	187,514,407	
7. डीयूस दिशानिर्देशों के विकास के लि, दिया गया अनुदान की वापसी (न, डीयूस केन्द्र) (अनुबंध ग)	—	72,358	12. मियादी जमा – प्राधिकरण		
			एसबीआई	45,355,857	147,076,000
8. पीपीवी एंड एफआर के कर्मचारी द्वारा पेशगी की वापसी (अनुबंध ज)	834,917	1,065,703			
			सिंडिकेट बैंक खाता सं. 91534050003894	54,335,034	
9. संदर्भ प्रयोगशालाओं को दिया गया अनुदान की वापसी (अनुबंध घ)	758,304		खाता सं. 91535030000206	54,000,000	
11. शुल्क/अंशदान/अन्य आय			13. पुनरावर्ती जमा (सीपीएफ)	—	—
आवेदन/पंजीकरण शुल्क	7,481,700	6,664,800			
पीवीजे सबक्रिप्शन शुल्क	152,000	101,800	14. अदा की गई वैधानिक देयता (अनुबंध-ज)	8,812,937	7,372,419
विरोधियों के नोटिस से प्राप्त शुल्क	—	—			
वार्षिक शुल्क – बीजों की बिक्री के हिस्से सहित – जीन निधि	20,601,230	5,370,206	15. अन्य धन प्रेषण (अनुबंध-झ)	45,257	30,658
डीयूस परीक्षण शुल्क	5,793,500	4,829,500			
निरीक्षण शुल्क	—	186,500	16. ऑटो स्वीप का सृजन (flexi deposit)		

RECEIPTS	Current Year	Previous Year	PAYMENTS	Current Year	Previous Year
Interest on FD (Syndicate Bank) 423809			7. Contribution to Gene Fund	20,524,450	-
Interest on Flexi (Gene Fund) 2275243					
Interest on FD (SBI) 9185857			8. Advance to Employee of PPVFRA (Annexure-J)	2,928,890	4,018,048
4. Refund of Grant from Field Gene Bank (Annexure-E)	-		9. Finance Charges	17,424	5,464
5. Refund of Grant from maintainance of Reference Varieties (Annexure-B)	385,249	108,772	10. TDS Deducted by bank	-	950
6. Refund of Grant from Training Centres (Annexure-F)	246,954	300,744	11. Fixed Deposit-Gene Fund	187,514,407	-
7. Refund of Grant for Development of DUS Guidelines (New DUS Centre) (Annexure-C)	-	72,358	12. Fixed Deposit-Authority		
			SBI	45,355,857	147,076,000
8. Refund of Advance from Employee of PPVFRA (Annexure-J)	834,917	1,065,703			
			Syndicate Bank-A/c No.- 91534050003894	54,335,034	
9. Refund of Grant from Referral Laboratories (Annexure-D)	758,304		A/C No. 91535030000206	54,000,000	
10. Fees / Subscriptions/ Other Income			12. Recurring Deposit-(CPF)	-	-
Application/Registration Fees	7,481,700	6,664,800			
PVJ Subscription Fees	152,000	101,800	14. Statutory Liabilities Paid (Annexure-H)	8,812,937	7,372,419
Fees for Notice of Opposition	-	-			
Annual Fees (Including Share from Sale of Seeds)- Gene Fund	20,601,230	5,370,206	15. Other Remmittances (Annexure-I)	45,257	30,658

प्राप्तियां	चालू वर्ष	पिछले वर्ष	अदायगियां	चालू वर्ष	पिछले वर्ष
वार्षिक रिटर्न फॉर्म	—	132,304	स्वीप का सृजन (flexi deposit)– एसबीआई	11,983,000	62,838,000
अन्य आय (पूर्व अवधि सहित)	174,000	—	स्वीप का सृजन (flexi deposit)– एसबीआई – जीन	1,060,000	90,460,000
प्रकाशनों की बिक्री	—	27,000	स्वीप का सृजन (flexi deposit) – सिंडिकेट	32,928,000	34,887,000
वार्षिक नवीकरण शुल्क	5,855,009	2,072,100			
पुराने समाचार पत्रों, रद्दी की बिक्री	53,282	3,370	17. आईटीपीजीआरएफ में योगदान	3,799,774	—
पुरानी कार से प्राप्ति	3,060	—			
इम्प्रेस्ट की प्रतिपूर्ति / बैंक में स्थानांतरित	222,634	—	18. जमा शेष		
	—	—			
प्राधिकरण निधि से अंशदान	21,059,050		a) उच्चत – मौजूद नकद राशि		
टीडीएस कटौती की वापसी	—	248,058	प्राधिकरण	2,601	25,000
			रांची शाखा	1,137	3,186
11. स्वीप का नकदीकरण (flexi deposit)–एसबीआई	19,395,643	174,484,996	गुवाहाटी शाखा	1,121	(6,262)
			शिमोगा शाखा	661	—
12. स्वीप का नकदीकरण (flexi deposit)– एसबीआई–जीन	122,830,859	31,689,954	पुणे शाखा	9,766	—
			b) बैंक राशि		
13. स्वीप का नकदीकरण (flexi deposit)–सिंडिकेट	112,368,091	30,508,354	भारतीय स्टेट बैंक	14,053,733	20,066,070
			सिंडिकेट बैंक		32,415,441
14. स्वीप से ब्याज (flexi deposit)	—	221,083	खाता सं. 91532140000064	52,388	
			खाता सं. 91532010008572	14,469,683	
15. मियादी जमा का नकदीकरण एसबीआई			खाता सं. 91532010008630	1,365,857	
			— पारवहन में प्रेषण	—	—
खाता सं. 34753570743	130,162		एसबीआई (जीन निधि)	2,496,562	3,106,549
खाता सं. 37371154750	2,147,370		गुवाहाटी शाखा	34,405	8,015
खाता सं. 37437532695	79,555		रांची शाखा	24,009	16,056
सिंडिकेट बैंक–खाता सं. 91534050003894	36,335,034	690,574	पालमपुर शाखा	24,338.21	—
एसबीआई–जीन निधि	21,401,451		शिमोगा शाखा	12,717	—

RECEIPTS	Current Year	Previous Year	PAYMENTS	Current Year	Previous Year
DUS Test Fees	5,793,500	4,829,500			
Inspection Fees	-	186,500	16. Creation of Auto Sweep (flexi deposit)		
Annual Return Form	-	132,304	Creation of Sweep (flexi deposit)-SBI	11,983,000	62,838,000
Other Income (including prior period)	174,000	-	Creation of Sweep (flexi deposit)-SBI-GENE	1,060,000	90,460,000
Sale of Publications	-	27,000	Creation of Sweep (flexi deposit)-Syndicate	32,928,000	34,887,000
Annual Renewal Fees	5,855,009	2,072,100			
Sale of Old Newspapers, Scrap	53,282	3,370	17. Contribution to ITPGFRA	3,799,774	-
Recovery of used car	3,060	-			
Recoupment of Imprest/ Tfrd to Bank	222,634	-	18. Closing Balances		
Amount of Refund/ Reversal (Creditors)	-	-			
Contribution from Authority Fund	21,059,050	-	a) Imprest (Cash In hand)		
Reversal of TDS deducted	-	248,058	Authority	2,601	25,000
			Ranchi Branch	1,137	3,186
11. Encashment of Sweep (flexi deposit)-SBI	19,395,643	174,484,996	Guwahati Branch	1,121	(6,262)
			Shimoga Branch	661	-
12. Encashment of Sweep(flexi deposit)-SBI-GENE	122,830,859	31,689,954	Pune Branch	9,766	-
			b) Bank Balances		
13. Encashment of Sweep(flexi deposit)-Syndicate	112,368,091	30,508,354	State Bank of India	14,053,733	20,066,070
			Syndicate Bank		32,415,441
14. Interest from Sweep (flexi deposit).	-	221,083	A/C No. 91532140000064	52,388	
			A/C No. 91532010008572	14,469,683	
15. Encashment of FD			A/C No. 91532140008630	1,365,857	
SBI			- Remittance in Transit	-	-
A/C No. 34753570743	130,162		SBI (Gene Fund)	2,496,562	3,106,549
A/C No. 37371154750	2,147,370		Guwahati Branch	34,405	8,015
A/C No. 37437532695	79,555		Ranchi Branch	24,009	16,056

प्राप्तियां	चालू वर्ष	पिछले वर्ष	अदायगियां	चालू वर्ष	पिछले वर्ष
16. सीपीएफ पुनरावर्ती जमा	838,671	93,000			
17. अंतिम वेतन एवं पेंशन अंशदान – एलएस एंड पीसी	–	119,453			
18. सुरक्षा जमा राशि	30,000	–			
19. बाहरी विभाग से पेशगी की वापसी (अनुबंध छ)	21,825	–			
योग	620,109,613	547,412,310	योग	620,109,613	547,412,310



जे.पी. सिंह

वित्त सलाहकार

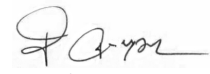
पीपीवी एवं एफआरए, भारत सरकार
एनएससी कॉम्प्लैक्स, नई दिल्ली-110012



आर.सी. अग्रवाल

महा पंजीकार

पीपीवी एवं एफआरए, भारत सरकार
एनएससी कॉम्प्लैक्स, नई दिल्ली-110012



के.वि. प्रभु

अध्यक्ष

पीपीवी एवं एफआरए, भारत सरकार
एनएससी कॉम्प्लैक्स, नई दिल्ली-110012

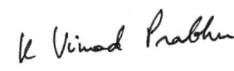
RECEIPTS	Current Year	Previous Year	PAYMENTS	Current Year	Previous Year
Syndicate Bank-A/c No.- 91534050003894	36,335,034	690,574	Palampur Branch	24,338.21	-
SBI-Gene Fund	21,401,451		Shivmoga Branch	12,717	-
16. CPF Recurring Deposit	838,671	93,000			
17. LS & PC	-	119,453			
18. Security Deposit	30,000	-			
19. Refund from outside Deptt. (Annexure-G)	21,825	-			
TOTAL	620,109,613	547,412,310	TOTAL	620,109,613	547,412,310



J.P. Singh
Finance Advisor
PPV & FRA, Govt. of India
NASC Complex, New Delhi-110012



R.C. Agrawal
Registrar General
PPV & FRA, Govt. of India
NASC Complex, New Delhi-110012



K.V. Prabhu
Chairperson
PPV & FRA, Govt. of India
NASC Complex, New Delhi-110012

पौधा किस्म और कृषक अधिकार संरक्षण प्राधिकरण

31 मार्च 2019 को तुलन पत्र का भाग बनने वाली अनुसूचियां

राशि रुपये में

	चालू वर्ष	पिछले वर्ष		
अनुसूची 1- कॉर्पस/ पूंजी निधि				
क) प्राधिकरण निधि				
वर्ष के आरंभ के अनुसार शेष राशि	360,586,549		283,842,160	
जोड़ें : प्राधिकरण निधि के लिए अंशदान	2,931,266		300,344	
घटाएं : मूल्य ह्रास के लिए घटाव	(901,521)		(664,923)	
जोड़ें (घटाएं) : आय तथा व्यय लेखे से हर- तांतरित निवल आय (व्यय) की शेष राशि	(4,695,263)	357,921,031	77,108,968	360,586,549
ख) जीन निधि				
वर्ष के आरंभ के अनुसार शेष राशि	123,150,678		118,232,085.40	
जोड़ें : कॉर्पस/पूंजी निधि के लिए अंशदान	—		—	
जोड़ें (घटाएं) : निवल आय की शेष राशि/(व्यय) आय और व्यय लेखे से हस्तांतरित	24,546,152	147,696,830	4,918,592.40	123,150,678
वर्ष के अंत में शेष राशि		505,617,861		483,737,227
अनुसूची 2 – रिजर्व एवं अधिशेष राशियां				
1. पूंजीगत अधिशेष राशि				
पिछले लेखे के अनुसार	—		—	
वर्ष के दौरान प्राप्त राशि	—		—	
घटाएं : वर्ष के दौरान कटौती	—	—	—	—
2. पुनर्मूल्यांकनगत रिजर्व राशि				
पिछले लेखे के अनुसार	—		—	
वर्ष के दौरान प्राप्त राशि	—		—	
घटाएं : वर्ष के दौरान कटौती	—	—	—	—
3. विशेष रिजर्व राशि				
पिछले लेखे के अनुसार	—		—	
वर्ष के दौरान प्राप्त राशि	—		—	
घटाएं : वर्ष के दौरान कटौती	—	—	—	—
4. सामान्य रिजर्व राशि				
पिछले लेखे के अनुसार	—		—	
वर्ष के दौरान प्राप्त राशि	—		—	
घटाएं : वर्ष के दौरान कटौती	—	—	—	—
कुल		—		—

जय प्रकाश सिंह

जे.पी. सिंह

वित्त सलाहकार

पीपीवी एवं एफआरए, भारत सरकार
एनएससी कॉम्प्लैक्स, नई दिल्ली-110012

2182

आर.सी. अग्रवाल

महा पंजीकार

पीपीवी एवं एफआरए, भारत सरकार
एनएससी कॉम्प्लैक्स, नई दिल्ली-110012

के.वि. प्रभु

के.वि. प्रभु

अध्यक्ष

पीपीवी एवं एफआरए, भारत सरकार
एनएससी कॉम्प्लैक्स, नई दिल्ली-110012


Protection of Plant Varieties and Farmers' Rights Authority
Schedules Forming Part of Balance Sheet for the Year Ended 31st March, 2019

Amount in Rupees

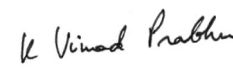
	Current Year		Previous Year	
Schedule 1-Corpus/Capital Fund				
A. Authority Fund				
Balance as per Beginning of the year	360,586,549		283,842,160	
Add:- Contribution towards Authority Fund	2,931,266		300,344	
Less:-Deduction on account of Depreciation	(901,521)		(664,923)	
Add/(Deduct) : Balance of net Income/(Expenditure) transferred from the Income and Exp.A/c	(4,695,263)	357,921,031	77,108,968	360,586,549
B. Gene Fund				
Balance as per Beginning of the year	123,150,678		118,232,085.40	
Add:- Contribution towards Corpus/Capital Fund	-		-	
Add/(Deduct) : Balance of net Income/(Expenditure) transferred from the Income and Exp. A/c	24,546,152	147,696,830	4,918,592.40	123,150,678
Balance as at the Year-End		505,617,861		483,737,227
Schedule 2-Reserves and Surplus				
1. Capital Reserves :				
As per Last Account	-		-	
Addition during the year	-		-	
Less:- Deduction during the year	-	-	-	-
2. Revaluation Reserve :				
As per Last Account	-		-	
Addition during the year	-		-	
Less:- Deduction during the year	-	-	-	-
3. Special Reserves :				
As per Last Account	-		-	
Addition during the year	-		-	
Less:- Deduction during the year	-	-	-	-
4. General Reserve :				
As per Last Account	-		-	
Addition during the year	-		-	
Less:- Deduction during the year	-	-	-	-
TOTAL		-		-



J.P. Singh
Finance Advisor
PPV & FRA, Govt. of India
NASC Complex, New Delhi-110012



R.C. Agrawal
Registrar General
PPV & FRA, Govt. of India
NASC Complex, New Delhi-110012



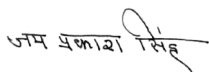
K.V. Prabhu
Chairperson
PPV & FRA, Govt. of India
NASC Complex, New Delhi-110012

पौधा किस्म और कृषक अधिकार संरक्षण प्राधिकरण

31 मार्च 2019 को तुलन पत्र का भाग बनने वाली अनुसूचियां

राशि रुपये में

	चालू वर्ष	पिछले वर्ष
अनुसूची 3. चिन्हित/एंडोवमेंट निधियां		
क. निधियों का आदिशेष	—	—
ख. प्राप्त की गई निधियां	—	—
1. दान/अनुदान	—	—
2. निधियों पर किए गए निवेश से आय	—	—
3. अन्य राशि (प्रकृति बताएं)	—	—
योग (क+ख)		
ग. उपयोग/निधियों के उद्देश्य पर व्यय		
1. पूंजीगत व्यय	—	—
अचल सम्पत्तियां		
अन्य		
2. राजस्व व्यय	—	—
वेतन, मजदूरी और भत्ते		
किराया		
अन्य प्रशासनिक व्यय		
योग (ग)	—	—
वर्ष की समाप्ति पर निवल शेष राशि (क+ख-ग)	—	—



जे.पी. सिंह

वित्त सलाहकार


पीपीवी एवं एफआरए, भारत सरकार
एनएससी कॉम्प्लैक्स, नई दिल्ली-110012



आर.सी. अग्रवाल

महा पंजीकार

पीपीवी एवं एफआरए, भारत सरकार
एनएससी कॉम्प्लैक्स, नई दिल्ली-110012



के.वि. प्रभु

अध्यक्ष

पीपीवी एवं एफआरए, भारत सरकार
एनएससी कॉम्प्लैक्स, नई दिल्ली-110012

Protection of Plant Varieties and Farmers' Rights Authority
Schedules Forming Part of Balance Sheet for the Year Ended 31st March, 2019

Amount in Rupees

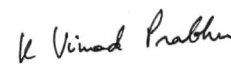
	Current Year	Previous Year
Schedule 3 - EARMARKED/ENDOWMENT FUNDS		
A) Opening Balance of the Funds	-	-
B) Addition to the Funds	-	-
1) Donation/ grants	-	-
2) Income from investment made on account of funds	-	-
3) Other additions(specify nature)	-	-
TOTAL(A+B)		
C) Utilisation / Expenditure towards objective of funds		
1) Capital Expenditure	-	-
Fixed Assets		
Other		
2) Revenue Expenditure	-	-
Salaries, Wages and Allowance		
Rent		
Other Administrative expense		
TOTAL (C)	-	-
NET BALANCE AS AT THE YEAR ENDED (A+B-C)	-	-



J.P. Singh
 Finance Advisor
 PPV & FRA, Govt. of India
 NASC Complex, New Delhi-110012



R.C. Agrawal
 Registrar General
 PPV & FRA, Govt. of India
 NASC Complex, New Delhi-110012



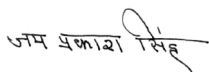
K.V. Prabhu
 Chairperson
 PPV & FRA, Govt. of India
 NASC Complex, New Delhi-110012

पौधा किस्म और कृषक अधिकार संरक्षण प्राधिकरण

31 मार्च 2019 को तुलन पत्र का भाग बनने वाली अनुसूचियां

राशि रुपये में

	चालू वर्ष		पिछले वर्ष	
अनुसूची 4. जमानती ऋण ओर उधारियां				
1. केन्द्र सरकार		—		—
2. राज्य सरकार (विशिष्ट)		—		—
3. वित्तीय संस्थाएं				
क. आवधिक ऋण	—		—	
ख. उपाचित ब्याज एवं बकाया	—	—	—	—
4. बैंक				
क. आवधिक ऋण	—		—	
ख. अन्य ऋण (विशिष्ट)	—	—	—	—
5. अन्य संस्थाएं तथा एजेंसियां		—		—
6. डिबेंचर और बॉण्ड		—		—
7. अन्य		—		—
योग		—		—



जे.पी. सिंह

वित्त सलाहकार


पीपीवी एवं एफआरए, भारत सरकार
एनएससी कॉम्प्लैक्स, नई दिल्ली-110012



आर.सी. अग्रवाल

महा पंजीकार

पीपीवी एवं एफआरए, भारत सरकार
एनएससी कॉम्प्लैक्स, नई दिल्ली-110012



के.वि. प्रभु

अध्यक्ष

पीपीवी एवं एफआरए, भारत सरकार
एनएससी कॉम्प्लैक्स, नई दिल्ली-110012

Protection of Plant Varieties and Farmers' Rights Authority
Schedules Forming Part of Balance Sheet for the Year Ended 31st March, 2019

Amount in Rupees


	Current Year		Previous Year	
Schedule 4				
SECURED LOANS AND BORROWINGS				
1. Central Government		—		—
2. State Government(Specific)		—		—
3. Financial Institutions				
a. Term Loans	—		—	
b. Interest accrued and Due	—	—	—	—
4. Banks				
a. Terms Loans	—		—	
b. Other Loans (Specific)	—	—	—	—
5. Other Institutions and Agencies		—		—
6. Debentures and Bonds		—		—
7. Others		—		—
TOTAL		—		—



J.P. Singh
 Finance Advisor
 PPV & FRA, Govt. of India
 NASC Complex, New Delhi-110012



R.C. Agrawal
 Registrar General
 PPV & FRA, Govt. of India
 NASC Complex, New Delhi-110012



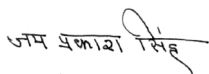
K.V. Prabhu
 Chairperson
 PPV & FRA, Govt. of India
 NASC Complex, New Delhi-110012

पौधा किस्म और कृषक अधिकार संरक्षण प्राधिकरण

31 मार्च 2019 को तुलन पत्र का भाग बनने वाली अनुसूचियां

राशि रुपये में

	चालू वर्ष	पिछले वर्ष
अनुसूची 5 : असुरक्षित ऋण और उधारियां		
1. केन्द्र सरकार	—	—
2. राज्य सरकार (विशिष्ट)	—	—
3. वित्तीय संस्थाएं	—	—
4. बैंक		
क. आवधिक ऋण	—	—
ख. अन्य ऋण (विशिष्ट)	—	—
5. संस्थाएं तथा एजेंसियां	—	—
6. डिबेंचर और बॉण्ड	—	—
7. मियादी जमा	—	—
8. अन्य	—	—
योग	—	—



जे.पी. सिंह

वित्त सलाहकार

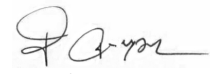
पीपीवी एवं एफआरए, भारत सरकार
एनएससी कॉम्प्लैक्स, नई दिल्ली-110012



आर.सी. अग्रवाल

महा पंजीकार

पीपीवी एवं एफआरए, भारत सरकार
एनएससी कॉम्प्लैक्स, नई दिल्ली-110012



के.वि. प्रभु

अध्यक्ष

पीपीवी एवं एफआरए, भारत सरकार
एनएससी कॉम्प्लैक्स, नई दिल्ली-110012

Protection of Plant Varieties and Farmers' Rights Authority
Schedules Forming Part of Balance Sheet for the Year Ended 31st March, 2019

Amount in Rupees

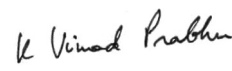
	Current Year	Previous Year
SCHEDULE 5–UNSECURED LOANS AND BORROWINGS		
1. Central Government	–	–
2. State Government (Specific)	–	–
3. Financial Institutions	–	–
4. Banks		
a. Terms Loans	–	–
b. Other Loans (Specific)	–	–
5. Other Institutions and Agencies	–	–
6. Debentures and Bonds	–	–
7. Fixed Deposit	–	–
8. Others	–	–
TOTAL	–	–



J.P. Singh
 Finance Advisor
 PPV & FRA, Govt. of India
 NASC Complex, New Delhi-110012

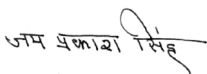


R.C. Agrawal
 Registrar General
 PPV & FRA, Govt. of India
 NASC Complex, New Delhi-110012



K.V. Prabhu
 Chairperson
 PPV & FRA, Govt. of India
 NASC Complex, New Delhi-110012

	चालू वर्ष	पिछले वर्ष
अनुसूची 6. आस्थगित ऋण देयताएं		
क. पूंजी उपकरण तथा अन्य सम्पत्तियां की जमानत द्वारा प्राप्त स्वीकृतियां	—	—
ख. अन्य	—	—
योग	—	—



जे.पी. सिंह

वित्त सलाहकार

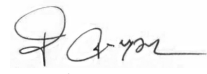
पीपीवी एवं एफआरए, भारत सरकार
एनएससी कॉम्प्लैक्स, नई दिल्ली-110012



आर.सी. अग्रवाल

महा पंजीकार

पीपीवी एवं एफआरए, भारत सरकार
एनएससी कॉम्प्लैक्स, नई दिल्ली-110012



के.वि. प्रभु

अध्यक्ष

पीपीवी एवं एफआरए, भारत सरकार
एनएससी कॉम्प्लैक्स, नई दिल्ली-110012

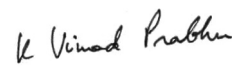
	Current Year	Previous Year
SCHEDULE 6-DEFERRED CREDIT LIABILITIES		
A) Acceptances secured by hypothecation of capital equipment & other assets	—	—
B) Others	—	—
TOTAL	—	—



J.P. Singh
Finance Advisor
PPV & FRA, Govt. of India
NASC Complex, New Delhi-110012



R.C. Agrawal
Registrar General
PPV & FRA, Govt. of India
NASC Complex, New Delhi-110012



K.V. Prabhu
Chairperson
PPV & FRA, Govt. of India
NASC Complex, New Delhi-110012

पौधा किस्म और कृषक अधिकार संरक्षण प्राधिकरण

31 मार्च 2019 को तुलन पत्र का भाग बनने वाली अनुसूचियां

राशि रुपये में

	चालू वर्ष		पिछले वर्ष	
अनुसूची 7 – चालू देयताएं और प्रावधान				
क. चालू देयताएं				
1. स्वीकृतियां	—		—	
2. विविध लेनदार				
क. माल के लिए	—		—	
ख. अन्य के लिए	—		—	
ग. स्टाफ के लिए				
बकाया वेतन	4,273,525		1,881,636	
बकाया मजदूरी	—		—	
बकाया व्यय	2,619,762		1,852,374	
विद्यमान डीयूएस केन्द्र के लिए देयता	—		289,457	
		6,893,287		4,023,467
3. प्राप्त पेशगियां				
असम कृषि विश्वविद्यालय	—			
वार्षिक शुल्क के लिए पेशगी	—		140,000	
वापसी योग्य वार्षिक शुल्क	—		96,000	
बैंक द्वारा गलती से जमा की गई राशि	—		—	
आवेदन शुल्क/पंजीकरण शुल्क के लिए पेशगी	—		285,600	
विभिन्न शुल्कों के लिए पेशगी	1,910,000		1,910,000	
पीवीजे शुल्क के लिए पेशगी	—		53,600	
निविदा के लिए जमानत राशि	160,000	2,070,000	130,000	2,615,200
4. उपाचित ब्याज पर देय नहीं				
क. सुरक्षित ऋण/उधारियां	—		—	
ख. असुरक्षित ऋण/उधारियां	—		—	
5. वैधानिक देयताएं				
क. ओवरडीयू	—		—	
ख. अन्य				
टीडीएस	341,860		345,883	
नई पेंशन योजना	122,070		132,513	
लाइसेंस शुल्क	22,848		11,088	
जीपीएफ	202,687		176,555	
जीपीएफ ऋण 2	—		—	
सीपीएफ	—		—	
व्यवसाय कर				
अन्य	—		—	

Protection of Plant Varieties and Farmers' Rights Authority
Schedules Forming Part of Balance Sheet for the Year Ended 31st March, 2019

Amount in Rupees

	Current Year		Previous Year	
Schedule 7-CURRENT LIABILITIES & PROVISIONS				
A. Current Liabilities				
1. Acceptances	-		-	
2. Sundry Creditors				
a) For Goods	-		-	
b) For Others	-		-	
c) For Staff				
Salary Outstanding	4,273,525		1,881,636	
Wages outstanding	-		-	
Expenses Outstanding	2,619,762		1,852,374	
Liability for Existing DUS Centres	-		289,457	
		6,893,287		4,023,467
3. Advances Received				
Assam Agriculture University	-			
Advance for Annual Fees	-		140,000	
Annual Fees Refundable	-		96,000	
Wrongly Credited by Bank	-		-	
Advance for Application Fees/Registration Fees	-		285,600	
Advance for Various fees	1,910,000		1,910,000	
Advance for PVJ Fees	-		53,600	
Security Against Tender	160,000	2,070,000	130,000	2,615,200
4. Interest accrued but not due on				
a) Secured Loans / borrowings	-		-	
b) Unsecured Loans / borrowings	-		-	
5. Statutory Liabilities				
a) Overdue	-		-	
b) Other				
TDS	341,860		345,883	
New Pension Scheme	122,070		132,513	
License Fees	22,848		11,088	
G.P.F	202,687		176,555	
GPF Loan 2	-		-	
C.P.F	-		-	
Professional tax				
Others	-		-	
Co-Op. Cr. Society	7,736		3,868	
HBA	-		-	
CGHS	-		1,000	
CGEGIS	3,570	700,771	3,170	674,077

	चालू वर्ष		पिछले वर्ष	
सहकारी ऋण सोसाइटी	7,736		3,868	
एचबीए	—		—	
सीजीएचएस	—		1,000	
सीजीईजीआईएस	3,570	700,771	3,170	674,077
6. अन्य चालू देयताएं				
जीन निधि को देय राशि	1,837,874		1,311,874	
पौधा संरक्षण भवन निर्माण के लिए पेशगी	50,000,000		50,000,000	
सीपीएफ निधि लेखा	1,272,517		895,000	
एलएस एंड पीसी	119,453		119,453	
डीयूएस परीक्षण शुल्क के लिए देयता	320,500	53,550,344	320,500	52,646,827
योग (क)		63,214,402		59,959,571
प्रावधान				
1. ग्रेच्युटी के लिए	4,749,662		3,840,998	
2. संचयी छुट्टी नकदीकरण	5,861,051		3,965,102	
3. विभिन्न केन्द्रों को दिए गए अनुदानों के विरुद्ध व्यय	24,622,884		35,492,383	
4. प्रशिक्षण एवं जागरूकता कार्यक्रम के लिए व्यय	4,985,965	40,219,562	22,507,577	65,806,060
योग (ख)		40,219,562		65,806,060
महा योग (क + ख)		103,433,964		125,765,631

जय प्रकाश सिंह

जे.पी. सिंह

वित्त सलाहकार

पीपीवी एवं एफआरए, भारत सरकार
एनएससी कॉम्प्लैक्स, नई दिल्ली-110012

2182

आर.सी. अग्रवाल

महा पंजीकार

पीपीवी एवं एफआरए, भारत सरकार
एनएससी कॉम्प्लैक्स, नई दिल्ली-110012

के.वि. प्रभु

के.वि. प्रभु

अध्यक्ष

पीपीवी एवं एफआरए, भारत सरकार
एनएससी कॉम्प्लैक्स, नई दिल्ली-110012

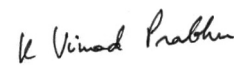
	Current Year		Previous Year	
6. Other Current Liabilities				
Amount Payable to Gene Fund	1,837,874		1,311,874	
Advance for Construction of Plant Protection Bhawan	50,000,000		50,000,000	
C.P.F Fund A/c	1,272,517		895,000	
LS & PC	119,453		119,453	
Liability for DUS Test Fees	320,500	53,550,344	320,500	52,646,827
TOTAL (A)		63,214,402		59,959,571
B. Provisions				
1. Gratuity	4,749,662		3,840,998	
2. Accumulated Leave Encashment	5,861,051		3,965,102	
3. Expenses against the Grants Given to Various Centers	24,622,884		35,492,383	
4. Expenses against Training & Awareness Programme	4,985,965	40,219,562	22,507,577	65,806,060
TOTAL (B)		40,219,562		65,806,060
TOTAL (A+B)		103,433,964		125,765,631



J.P. Singh
Finance Advisor
PPV & FRA, Govt. of India
NASC Complex, New Delhi-110012



R.C. Agrawal
Registrar General
PPV & FRA, Govt. of India
NASC Complex, New Delhi-110012



K.V. Prabhu
Chairperson
PPV & FRA, Govt. of India
NASC Complex, New Delhi-110012

पौधा किस्म और कृषक अधिकार संरक्षण प्राधिकरण

31 मार्च 2019 को तुलन पत्र का भाग बनने वाली अनुसूचियां

राशि रुपये में

विवरण	सकल ब्लॉक				वर्ष के दौरे के मूल्य	वर्ष के अंत तक योग	मूल्यदास			निवल ब्लॉक		
	वर्ष के आरंभ में लागत/मूल्यांकन	वर्ष के अतिरिक्त प्राप्ति	वर्ष के दौरे के कटौती	वर्ष के अंत में लागत/मूल्यांकन			जैसा कि वर्ष के आरंभ में	इम्पायरमेंट क्षति	सम्पत्ति बिक्री का उपाजित मूल्यदास	वर्ष के दौरे के कटौती	वर्ष के अंत तक योग	वाल् वर्ष के अंत में
अनुसूची 8												
क. अचल सम्पत्तियां												
1 भूमि												
क. फ्रीहोल्ड	-	-	-	-	-	-	-	-	-	-	-	-
ख. पट्टेदारी पर	-	-	-	-	-	-	-	-	-	-	-	-
2 ईमारत												
क. फ्रीहोल्ड जमीन पर	-	-	-	-	-	-	-	-	-	-	-	-
ख. पट्टे की जमीन पर	-	-	-	-	-	-	-	-	-	-	-	-
ग. स्वामित्व फ्लैट/परिसर	-	-	-	-	-	-	-	-	-	-	-	-
घ. सीमा क्षेत्र से इतर भूमि पर संरचनाएं	13,44,654	-	-	13,44,654	7,06,722	63,793	-	-	-	7,70,515	5,74,139	6,37,932
3 संयंत्र मशीनरी व उपकरण	31,61,207	-	-	31,61,207	21,69,723	148,723	-	-	-	23,18,446	8,42,761	9,91,484
4 वाहन	4,43,383	6,88,822	4,43,383	6,88,822	3,95,433	55,258	-	3,99,029	-	51,662	637,160	47,950
5 फर्नीचर, फिक्चर	37,52,957	11,04,922	-	48,57,879	19,25,851	2,60,803	-	-	-	21,86,654	26,71,225	18,27,106
6 कार्यालय उपकरण	17,67,231	4,96,877	-	22,64,108	8,70,850	117,257	-	-	-	9,88,107	12,76,001	8,96,381
7 कम्प्यूटर/सम्बद्ध उपकरण	1,64,98,052	6,24,394	-	1,71,22,446	1,62,52,487	239,827	-	-	-	1,64,92,314	6,30,132	2,45,565
8 पुस्तकालय में पुस्तकें	24,02,427	16,251	-	24,18,678	23,79,716	12,335	-	-	-	23,92,051	26,627	22,711
9 अन्य अचल सम्पत्तियां/साफ्टवेयर/सीडी	956,148	.	-	956,148.00	947,335	3,525	-	-	-	9,50,860	5,288	8,813

Protection of Plant Varieties and Farmers' Rights Authority
Schedules Forming Part of Balance Sheet for the Year Ended 31st March, 2019

Amount in Rupees

DESCRIPTION		GROSS BLOCK						DEPRECIATION				NET BLOCK	
		Cost/ valuation as at beginning of the year	Additions during the year	Deduction during the year	Cost/ valuation at the year end	As at the beginning of the year	Depre- ciation during the year	Impaire- ment Loss	Acc. Dep Sale of assets	On deduction during the year	Total up to the year end	As at the Current year end	As at the previous year end
A.	FIXED ASSETS												
1	Land												
	A. Freehold	-	-	-	-	-	-	-	-	-	-	-	-
	B. Leasehold	-	-	-	-	-	-	-	-	-	-	-	-
2	Building												
	A. On Freehold Land	-	-	-	-	-	-	-	-	-	-	-	-
	B. On Leasehold Land	-	-	-	-	-	-	-	-	-	-	-	-
	C. Ownership Flats/Premises	-	-	-	-	-	-	-	-	-	-	-	-
	D. Superstructures On Land Not Belonging To The Entity	13,44,654	-	-	13,44,654	7,06,722	63,793	-	-	7,70,515	5,74,139	6,37,932	
3	Plant Machinery & Equipment	31,61,207	-	-	31,61,207	21,69,723	1,48,723	-	-	23,18,446	8,42,761	9,91,484	
4	Vehicles	4,43,383	6,88,822	4,43,383	6,88,822	3,95,433	55,258	-	3,99,029	51,662	6,37,160	47,950	
5	Furniture, Fixtures	37,52,957	11,04,922	-	48,57,879	19,25,851	2,60,803	-	-	21,86,654	26,71,225	18,27,106	
6	Office Equipment	17,67,231	4,96,877	-	22,64,108	8,70,850	1,17,257	-	-	9,88,107	12,76,001	8,96,381	
7	Computer/ Peripherals	1,64,98,052	6,24,394	-	1,71,22,446	1,62,52,487	2,39,827	-	-	1,64,92,314	6,30,132	2,45,565	
8	Library Books	24,02,427	16,251	-	24,18,678	23,79,716	12,335	-	-	23,92,051	26,627	22,711	
9	Other Fixed Assets (Software Cd's)	9,56,148	-	-	9,56,148	9,47,335	3,525	-	-	9,50,860	5,288	8,813	

विवरण	सकल ब्लॉक				मूल्यहास				निवल ब्लॉक		
	वर्ष के आरंभ में लागत / मूल्यांकन	वर्ष के दौरान अतिरिक्त प्राप्ति	वर्ष के दौरान कटौती	वर्ष के अंत में लागत / मूल्यांकन	जैसा कि वर्ष के आरंभ में	वर्ष के दौरान मूल्यहास	इम्पायरमेंट क्षति	सम्पत्ति बिक्री का उपाजित मूल्यहास	वर्ष के अंत तक योग	चालू वर्ष के अंत में	पिछले वर्ष के अंत में
चालू वर्ष का योग	30,326,059	2,931,266	443,383	32,813,942	25,648,117	901,521	—	399,029	2,61,50,609	66,63,333	4,677,942
पिछले वर्ष	30,025,715	300,344	—	30,326,059	24,983,196	664,923	—	—	25,648,117	4,677,942	5,042,519
ख. चालू पूंजीगत कार्य	18,147,519	—	—	18,147,519	.	.	—	—	—	18,147,519	18,147,519
योग										2,48,10,852	22,825,461

जय प्रकाश सिंह

जे.पी. सिंह

वित्त सलाहकार

पीपीवी एवं एफआरए, भारत सरकार

एनएससी कॉम्प्लैक्स, नई दिल्ली-110012

21/02

आर.सी. अग्रवाल

महा पंजीकार

पीपीवी एवं एफआरए, भारत सरकार

एनएससी कॉम्प्लैक्स, नई दिल्ली-110012

Pran

के.वि. प्रभु

अध्यक्ष

पीपीवी एवं एफआरए, भारत सरकार

एनएससी कॉम्प्लैक्स, नई दिल्ली-110012

SCHEDULE - 8 - FIXED ASSETS												
DESCRIPTION	GROSS BLOCK						DEPRECIATION				NET BLOCK	
	Cost/ valuation as at beginning of the year	Additions during the year	Deduction during the year	Cost/ valuation at the year end	As at the beginning of the year	Depre- ciation during the year	Impaire- ment Loss	Acc. Dep of Sale of assets	On deduction during the year	Total up to the year end	As at the Current year end	As at the previous year end
Total Of Current Year	3,03,26,059	29,31,266	4,43,383	3,28,13,942	2,56,48,117	9,01,521	-	3,99,029	-	2,61,50,609	66,63,333	46,77,942
Previous Year	3,00,25,715	3,00,344	-	3,03,26,059	2,49,83,196	6,64,923	-	-	-	2,56,48,117	46,77,942	50,42,519
B. Capital Work-In- Progress	1,81,47,519	-	-	1,81,47,519	-	-	-	-	-	-	1,81,47,519	1,81,47,519
TOTAL											2,48,10,852	2,28,25,461



J.P. Singh
Finance Advisor
PPV & FRA, Govt. of India
NASC Complex, New Delhi-110012



R.C. Agrawal
Registrar General
PPV & FRA, Govt. of India
NASC Complex, New Delhi-110012



K.V. Prabhhu
Chairperson
PPV & FRA, Govt. of India
NASC Complex, New Delhi-110012

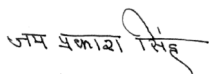
पौधा किस्म और कृषक अधिकार संरक्षण प्राधिकरण

31 मार्च 2019 को तुलन पत्र का भाग बनने वाली अनुसूचियां

राशि रुपये में

अनुसूची 9 चिन्हित/एंडोवमेंट निधि से निवेश	चालू वर्ष	पिछले वर्ष
1. सरकारी प्रतिभूतियों में	—	—
2. अन्य अनुमोदित प्रतिभूतियों में	—	—
3. शेयरों में	—	—
4. डिबेंचरों तथा बाण्डों में	—	—
5. उप स्थापनाओं व संयुक्त वेन्चरों में	—	—
6. अन्य में (स्पष्ट करें)	—	—
कुल	—	—

अनुसूची 10. निवेश – अन्य	चालू वर्ष	पिछले वर्ष
1. सरकारी प्रतिभूतियों में	—	—
2. अन्य अनुमोदित प्रतिभूतियों में	—	—
3. शेयरों में	—	—
4. डिबेंचरों तथा बाण्डों में	—	—
5. उप स्थापनाओं व संयुक्त वेन्चरों में	—	—
6. अन्य में (स्पष्ट करें)	—	—
कुल	—	—



जे.पी. सिंह

वित्त सलाहकार

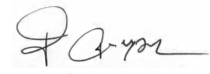
पीपीवी एवं एफआरए, भारत सरकार
एनएएससी कॉम्प्लैक्स, नई दिल्ली-110012



आर.सी. अग्रवाल

महा पंजीकार

पीपीवी एवं एफआरए, भारत सरकार
एनएएससी कॉम्प्लैक्स, नई दिल्ली-110012



के.वि. प्रभु

अध्यक्ष

पीपीवी एवं एफआरए, भारत सरकार
एनएएससी कॉम्प्लैक्स, नई दिल्ली-110012

Protection of Plant Varieties and Farmers' Rights Authority
Schedules Forming Part of Balance Sheet for the Year Ended 31st March, 2019

Amount in Rupees


SCHEDULE-9 INVESTMENTS FROM EARMARKED/ ENDOWMENT FUNDS	Current Year	Previous Year
1. In Government Securities	-	-
2. Other approved Securities	-	-
3. Shares	-	-
4. Debentures and Bonds	-	-
5. Subsidiaries & Joint Ventures	-	-
6. Others (to be specified)	-	-
TOTAL	-	-
SCHEDULE -10 INVESTMENTS – OTHER	Current Year	Previous Year
1. In Government Securities	-	-
2. Other approved Securities	-	-
3. Shares	-	-
4. Debentures and Bonds	-	-
5. Subsidiaries & Joint Ventures	-	-
6. Others (to be specified)	-	-
TOTAL	-	-



J.P. Singh
Finance Advisor
PPV & FRA, Govt. of India
NASC Complex, New Delhi-110012



R.C. Agrawal
Registrar General
PPV & FRA, Govt. of India
NASC Complex, New Delhi-110012



K.V. Prabhu
Chairperson
PPV & FRA, Govt. of India
NASC Complex, New Delhi-110012

पौधा किस्म और कृषक अधिकार संरक्षण प्राधिकरण

31 मार्च 2019 को तुलन पत्र का भाग बनने वाली अनुसूचियां

राशि रुपये में

अनुसूची 11 – चालू परिसम्पत्तियां, ऋण तथा पेशगियां	चालू वर्ष		पिछले वर्ष	
क. चालू परिसम्पत्तियां				
1. वस्तु-सूची				
क. भंडार एवं पूर्जे	—		—	
ख. फुटकर औजार	—		—	
ग. मौजूद स्टॉक				
तैयार माल	—		—	
चालू कार्य	—		—	
कच्चा माल	—	—	—	—
2. विविध देनदार				
क. 6 माह की अवधि से अधिक के बकाया ऋण	—		—	
ख अन्य	—	—	—	—
3. मौजूद नकद शेष राशि (चैक, ड्रॉफ्ट, इम्प्रेस्ट, टिकटें)				
इम्प्रेस्ट	15,286		21,924	
प्राधिकरण 2601				
गुवाहटी 1121				
पुणे 9766				
रांची 1137				
शिमोगा 661				
मौजूदा नकद राशि	—		—	
मौजूद टिकटें	76,036	91,322	47,452	69,376
4. बैंक में शेष राशि				
क. अनुसूचित बैंकों में				
चालू खातों में (सहित एमओडी)				
प्राधिकरण निधि (एसबीआई- स्वीप) (flexi deposit)			—	
प्राधिकरण निधि. एसबीआई 4773	14,053,733		27,297,070	
जीन निधि .एसबीआई 8446	2,496,562		121,358,596	
जीन निधि. स्वीप (flexi deposit)	—			
प्राधिकरण निधि. सिंडिकेट स्वीप (flexi deposit)	—			

जारी...

अनुसूची 11 – चालू परिसम्पत्तियां, ऋण तथा पेशगियां	चालू वर्ष		पिछले वर्ष	
जमा खातों में				
जीन निधि	166,112,956		—	
प्राधिकरण निधि (ब्याज सहित). एफडीआर सिंडिकेट बैंक	72,000,000			
प्राधिकरण निधि (ब्याज सहित) एफडीआर एसबीआई	192,262,932		149,264,162	
बचत खातों में				
सिंडिकेट बैंक (प्राधिकरण)	15,887,928		110,483,441	
सिंडिकेट बैंक खाता सं. 91532010008572 14469683.05				
सिंडिकेट बैंक खाता सं. 91532140000064 52387.63				
सिंडिकेट बैंक खाता सं. 91532010008630 1365857.17				
एसबीआई, गुवाहाटी	34,405		8,015	
एसबीआई, रांची	24,009		16,056	
एसबीआई, पालमपुर	24,338		—	408,427,340
केनरा बैंक (शिमोगा)	12,717	462,909,580		
ख) गैर-अनुसूचित बैंकों में				
चालू खातों में	—		—	
जमा खातों में	—		—	
बचत खातों में	—	—	—	—
योग (क)		463,000,902		408,496,715

जय प्रकाश सिंह

जे.पी. सिंह

वित्त सलाहकार

पीपीवी एवं एफआरए, भारत सरकार
एनएससी कॉम्प्लैक्स, नई दिल्ली-110012

2182

आर.सी. अग्रवाल

महा पंजीकार

पीपीवी एवं एफआरए, भारत सरकार
एनएससी कॉम्प्लैक्स, नई दिल्ली-110012

के.वि. प्रभु

के.वि. प्रभु

अध्यक्ष

पीपीवी एवं एफआरए, भारत सरकार
एनएससी कॉम्प्लैक्स, नई दिल्ली-110012

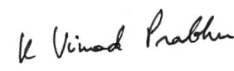
Schedule 11-CURRENT ASSETS, LOANS AND ADVANCES ETC		Current Year		Previous Year	
On Deposit Accounts					
Gene Fund		166,112,956		-	
Authority Fund (including interest) FDR SYNDICATE BANK		72,000,000			
Authority Fund (including interest)-FDR SBI		192,262,932		149,264,162	
On Saving Accounts					
Syndicate Bank (Authority)		15,887,928		110,483,441	
Syndicate Bank A/C NO	91532010008572 14469683.05				
Syndicate Bank A/C NO	91532140000064 52387.63				
Syndicate Bank A/C NO	91532010008630 1365857.17				
SBI (Guwahati)		34,405		8,015	
SBI (Ranchi)		24,009		16,056	
SBI (Palampure)		24,338		-	408,427,340
Canara Bank (Shimoga)		12,717	462,909,580		
b) With non scheduled Banks					
On Current accounts		-		-	
On Deposit Accounts		-		-	
On Saving Accounts		-	-	-	-
Total (A)			463,000,902		408,496,715



J.P. Singh
Finance Advisor
PPV & FRA, Govt. of India
NASC Complex, New Delhi-110012



R.C. Agrawal
Registrar General
PPV & FRA, Govt. of India
NASC Complex, New Delhi-110012



K.V. Prabhu
Chairperson
PPV & FRA, Govt. of India
NASC Complex, New Delhi-110012

पौधा किस्म और कृषक अधिकार संरक्षण प्राधिकरण

31 मार्च 2019 को तुलन पत्र का भाग बनने वाली अनुसूचियां

राशि रुपये में

अनुसूची 11. चालू परिसम्पत्तियां, ऋण, पेशगियां आदि	चालू वर्ष	पिछले वर्ष
ख. ऋण पेशगियां तथा अन्य परिसम्पत्तियां		
1. ऋण		
क. स्टाफ को	15,800	253,517
ख. क्रियाकलापों/उद्देश्यों से संबंधित अन्य संस्थाएं	—	—
ग. अन्य, प्रधान डाकघर को पेशगी	70	70
	15,870	253,587
2. प्राप्त मूल्य के लिए नकद या अन्य किसी रूप में वसूली योग्य पेशगियां ओर अन्य राशियां		
क. पूंजी लेखे में		
प्राधिकरण भवन के लिए निर्माण के लिए पेशगी राशि	5,216,630	5,216,630
ख. भविष्य के लिए अग्रिम अदायगी		
अग्रिम भगुतान	94,888	5,583
डीयूएस परीक्षण शुल्क को अनुदान जारी	1,566,500	1,566,500
प्रशिक्षण के लिए अनुदान जारी	33,638,694	49,426,586
बाहरी विभागों को पेशगी	725,966	490,629
नए डीयूएस केन्द्रों को अनुदान जारी	16,825,696	27,293,829
विद्यमान डीयूएस केन्द्रों को अनुदान जारी	50,140,108	76,962,457
फील्ड जीन बैंक को अनुदान जारी	1,798,411	3,750,064
संदर्भ प्रयोगशालाओं को अनुदान जारी	493,541	1,261,611
	110,500,434	165,973,889
ग. अन्य		
वापसी योग्य आयकर	3,256,816	2,733,163
प्राप्य योग्य सीपीएफ	45,000	45,000
सीपीएफ जमा लेखा	—	—
बैंक से प्राप्ति योग्य	—	—
प्राधिकरण निधि से पुनर्प्राप्ति योग्य राशि	1,837,874	1,311,874
	5,139,690	4,090,037
3. संचित आय		
क. चिन्हित/एंडोवमेंट निधियों के निवेश से	—	—
ख. अन्य निवेश से	—	—
ग ऋण तथा पेशगी से	—	—
घ. अन्य		
1) एसबीआई में एमओडी खाते पर अर्जित ब्याज	3,656,077	5,935,169
2) वसूली योग्य वार्षिक शुल्क	1,928,000	1,928,000
3) एसबीआई गुवाहाटी पर अर्जित ब्याज	—	—
	5,584,077	7,863,169
योग (ख)	121,240,071	178,180,682
कुल योग (क+ख)	584,240,973	586,677,397

जय प्रकाश सिंह

जे.पी. सिंह

वित्त सलाहकार

पीपीवी एवं एफआरए, भारत सरकार
एनएससी कॉम्प्लैक्स, नई दिल्ली-110012

2182

आर.सी. अग्रवाल

महा पंजीकार

पीपीवी एवं एफआरए, भारत सरकार
एनएससी कॉम्प्लैक्स, नई दिल्ली-110012

के.वि. प्रभु

के.वि. प्रभु

अध्यक्ष

पीपीवी एवं एफआरए, भारत सरकार
एनएससी कॉम्प्लैक्स, नई दिल्ली-110012


Protection of Plant Varieties and Farmers' Rights Authority
Schedules Forming Part of Balance Sheet for the Year Ended 31st March, 2019

Amount in Rupees

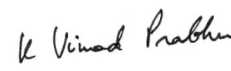
Schedule 11-CURRENT ASSETS, LOANS AND ADVANCES ETC	Current Year		Previous Year	
B. LOANS ADVANCE & OTHER ASSETS				
1. Loans:				
a) Staff	15,800		253,517	
b) Other Entities engaged in activities/ objective similar to that of the Entity	-		-	
c) Others (Advance to GPO)	70	15,870	70	253,587
2. Advances & other amounts recoverable in cash or in kind or for value to be received				
a) On capital Account				
Advance for Construction of Authority Bhawan	5,216,630		5,216,630	
b) Prepayments				
Prepaid expenses	94,888		5,583	
Grant release for DUS Test Fees	1,566,500		1,566,500	
Grant release to training	33,638,694		49,426,586	
Advance to outside Deptt.	725,966		490,629	
Grant release to New DUS Centres	16,825,696		27,293,829	
Grant release to Existing DUS Centres	50,140,108		76,962,457	
Grant release to Field Gene Bank	1,798,411		3,750,064	
Grant release to Referral Labs	493,541		1,261,611	
		110,500,434		165,973,889
c) Others				
Income Tax Recoverable	3,256,816		2,733,163	
CPF Receivable	45,000		45,000	
CPF Deposit A/c	-		-	
Receivable from bank	-		-	
Amount Recoverable from Authority Fund	1,837,874		1,311,874	
	-	5,139,690	-	4,090,037
3. Income Accrued				
a) On Investment from Earmarked/Endowment funds	-		-	
b) On Investment-other	-		-	
c) On Loans and advance	-		-	
d) Others				
(i) Interest Accrued on MOD Account with SBI	3,656,077		5,935,169	
(ii) Annual Fees Recoverable	1,928,000		1,928,000	
(iii) Interest accrued on SBI Guwahati	-	5,584,077	-	7,863,169
Total (B)		121,240,071		178,180,682
Total (A+B)		584,240,973		586,677,397



J.P. Singh
Finance Advisor
PPV & FRA, Govt. of India
NASC Complex, New Delhi-110012



R.C. Agrawal
Registrar General
PPV & FRA, Govt. of India
NASC Complex, New Delhi-110012



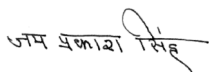
K.V. Prabhu
Chairperson
PPV & FRA, Govt. of India
NASC Complex, New Delhi-110012

पौधा किस्म और कृषक अधिकार संरक्षण प्राधिकरण

31 मार्च 2019 को समाप्त वर्ष के लिए आय और व्यय का भाग बनने वाली अनुसूचियां

राशि रुपये में

अनुसूची 12 – बिक्री/सेवाओं से आय	चालू वर्ष	पिछले वर्ष
1. बिक्री से आय		
क. तैयार माल की बिक्री	—	—
ख. कच्चे माल की बिक्री	—	—
ग. रद्दी की बिक्री	—	—
2. सेवाओं से आय		
क. मजदूरी तथा प्रसंस्करण प्रभार	—	—
ख. व्यवसायी/परामर्शदायी सेवाएं	—	—
ग. एजेंसी कमीशन और दलाली	—	—
घ. रखरखाव सेवाएं	—	—
ड.. अन्य	—	—
कुल	—	—
अनुसूची 13 – अनुदान/सहायकी देना (प्राधिकरण निधि)	चालू वर्ष	पिछले वर्ष
केन्द्र सरकार अनुदान/सहायकी	167,390,734	151,409,656
राज्य सरकार अनुदान/सहायकी	—	—
सरकारी एजेंसियों अनुदान/सहायकी	—	—
संस्थाओं/कल्याण निकायों अनुदान/सहायकी	—	—
अंतरराष्ट्रीय संगठनों अनुदान/सहायकी	—	—
अन्य	—	—
कुल	167,390,734	151,409,656
अनुदान/सहायकी (जीन निधि)		
प्राधिकरण निधि से अंशदान	—	—
कुल	—	—



जे.पी. सिंह

वित्त सलाहकार


पीपीवी एवं एफआरए, भारत सरकार
एनएससी कॉम्प्लैक्स, नई दिल्ली-110012



आर.सी. अग्रवाल

महा पंजीकार

पीपीवी एवं एफआरए, भारत सरकार
एनएससी कॉम्प्लैक्स, नई दिल्ली-110012



के.वि. प्रभु

अध्यक्ष

पीपीवी एवं एफआरए, भारत सरकार
एनएससी कॉम्प्लैक्स, नई दिल्ली-110012

Protection of Plant Varieties and Farmers' Rights Authority

Schedules Forming Part of Income & Expenditure Account for the Year Ended 31st March, 2019

Amount in Rupees

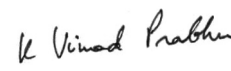
SCHEDULE 12-INCOME FROM SALES/SERVICES	Current Year	Previous Year
1. Income From Sales		
a) Sale of Finished Goods	-	-
b) Sales of Raw Material	-	-
c) Sales of Scraps	-	-
2. Income From Services		
a) Labour and processing charges	-	-
b) Professional/ Consultancy Services	-	-
c) Agency Commission and Brokerage	-	-
d) Maintenance services	-	-
e) Other	-	-
TOTAL	-	-
SCHEDULE 13-GRANTS/SUBSIDIES (Authority Fund)	Current Year	Previous Year
Central Government	167,390,734	151,409,656
State Government	-	-
Government Agencies	-	-
Institutions/ Welfare bodies	-	-
International Organisations	-	-
Others	-	-
TOTAL	167,390,734	151,409,656
GRANTS / SUBSIDIES(Gene Fund)		
Contribution from Authority Fund	-	-
TOTAL	-	-



J.P. Singh
Finance Advisor
PPV & FRA, Govt. of India
NASC Complex, New Delhi-110012



R.C. Agrawal
Registrar General
PPV & FRA, Govt. of India
NASC Complex, New Delhi-110012



K.V. Prabhu
Chairperson
PPV & FRA, Govt. of India
NASC Complex, New Delhi-110012

पौधा किस्म और कृषक अधिकार संरक्षण प्राधिकरण

31 मार्च 2019 को समाप्त वर्ष के लिए आय और व्यय का भाग बनने वाली अनुसूचियां

राशि रुपये में

अनुसूची 14 – शुल्क / सबस्क्रिपशन – प्राधिकरण निधि	चालू वर्ष	पिछले वर्ष	
डीयूएस परीक्षण शुल्क	5,793,500	36,121,000	
प्रवेश शुल्क / आवेदन शुल्क	7,495,500	6,664,800	
सबस्क्रिपशन / पीवीजे शुल्क	152,000	101,800	
संगोष्ठी / कार्यक्रम शुल्क	—	—	
परामर्श शुल्क / डीयूएस शुल्क	—	—	
विरोध के नोटिस के लिए शुल्क	—	—	
वार्षिक नवीकरण शुल्क	6,455,009	2,072,100	
विस्तार देने के लिए शुल्क	—	—	
वार्षिक शुल्क	—	—	
निरीक्षण शुल्क	—	186,500	
		—	
योग	19,896,009	45,146,200	
शुल्क / सबस्क्रिपशन – जीन निधि			
बीजों की बिक्री से हिस्सा	18,428,349	2,320,882	
विविध आय	236,001		
वार्षिक शुल्क	2,172,881	3,049,324	
योग	20,837,231	5,370,206	

जय प्रकाश सिंह

जे.पी. सिंह

वित्त सलाहकार

पीपीवी एवं एफआरए, भारत सरकार
एनएससी कॉम्प्लैक्स, नई दिल्ली-110012

2182

आर.सी. अग्रवाल

महा पंजीकार

पीपीवी एवं एफआरए, भारत सरकार
एनएससी कॉम्प्लैक्स, नई दिल्ली-110012

के.वि. प्रभु

के.वि. प्रभु

अध्यक्ष

पीपीवी एवं एफआरए, भारत सरकार
एनएससी कॉम्प्लैक्स, नई दिल्ली-110012

Protection of Plant Varieties and Farmers' Rights Authority
Schedules Forming Part of Income & Expenditure Account for the Year Ended 31st March, 2019

Amount in Rupees

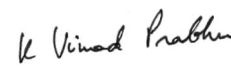
SCHEDULE 14-FEES / SUBSCRIPTIONS(Authority Fund)	Current Year	Previous Year
DUS Test Fee	5,793,500	36,121,000
Entrance Fees/ Application Fees	7,495,500	6,664,800
Subscription /PVJ Fees	152,000	101,800
Seminar/Program Fees	-	-
Consultancy Fees/DUS Fees	-	-
Fees For Notice of Opposition	-	-
Annual Renewal Fees	6,455,009	2,072,100
Fees for Granting Extension	-	-
Annual Fees	-	-
Inspection Fees	-	186,500
		-
TOTAL	19,896,009	45,146,200
FEES / SUBSCRIPTIONS(Gene Fund)		
Share from sale of Seeds	18,428,349	2,320,882
Mis. Income	236,001	
Annual Fee	2,172,881	3,049,324
TOTAL	20,837,231	5,370,206



J.P. Singh
Finance Advisor
PPV & FRA, Govt. of India
NASC Complex, New Delhi-110012



R.C. Agrawal
Registrar General
PPV & FRA, Govt. of India
NASC Complex, New Delhi-110012



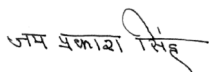
K.V. Prabhu
Chairperson
PPV & FRA, Govt. of India
NASC Complex, New Delhi-110012

पौधा किस्म और कृषक अधिकार संरक्षण प्राधिकरण

31 मार्च 2019 को समाप्त वर्ष के लिए आय और व्यय का भाग बनने वाली अनुसूचियां

राशि रुपये में

अनुसूची 15 – निवेशों से आय	चिन्हित निधि से निवेश		निवेश – अन्य	
	चालू वर्ष	पिछले वर्ष	चालू वर्ष	पिछले वर्ष
1. ब्याज				
क. सरकारी प्रतिभूतियों पर	—	—	—	—
ख. अन्य बाण्ड/डिबेंचर	—	—	—	—
2. लाभांश				
क. शेयरों पर	—	—	—	—
ख. म्यूचुअल फंड प्रतिभूतियों पर	—	—	—	—
3. किराया	—	—	—	—
4. अन्य	—	—	—	—
योग	—	—	—	—
चिन्हित/एंडोवमेंट निधियों को हस्तांतरित	—	—	—	—



जे.पी. सिंह

वित्त सलाहकार


पीपीवी एवं एफआरए, भारत सरकार
एनएससी कॉम्प्लैक्स, नई दिल्ली-110012



आर.सी. अग्रवाल

महा पंजीकार

पीपीवी एवं एफआरए, भारत सरकार
एनएससी कॉम्प्लैक्स, नई दिल्ली-110012



के.वि. प्रभु

अध्यक्ष

पीपीवी एवं एफआरए, भारत सरकार
एनएससी कॉम्प्लैक्स, नई दिल्ली-110012

Protection of Plant Varieties and Farmers' Rights Authority

Schedules Forming Part of Income & Expenditure Account for the Year Ended 31st March, 2019

Amount in Rupees

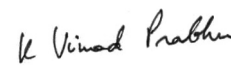
SCHEDULE 15-INCOME FROM INVESTMENTS	Investment from Earmarked Fund		Investment - Others	
	Current year	Previous year	Current year	Previous year
1. Interest				
a) On Govt. Securities	-	-	-	-
b) Other Bonds/Debenture	-	-	-	-
2. Dividends				
a) On shares	-	-	-	-
b) On Mutual Funds Securities	-	-	-	-
3. Rents	-	-	-	-
4. Others	-	-	-	-
TOTAL	-	-	-	-
TRANSFERRED TO EARMARKED/ ENDOWMENT FUNDS	-	-	-	-



J.P. Singh
Finance Advisor
PPV & FRA, Govt. of India
NASC Complex, New Delhi-110012



R.C. Agrawal
Registrar General
PPV & FRA, Govt. of India
NASC Complex, New Delhi-110012



K.V. Prabhu
Chairperson
PPV & FRA, Govt. of India
NASC Complex, New Delhi-110012

पौधा किस्म और कृषक अधिकार संरक्षण प्राधिकरण

31 मार्च 2019 को समाप्त वर्ष के लिए आय और व्यय का भाग बनने वाली अनुसूचियां

राशि रुपये में

अनुसूची 16 – रायल्टी, प्रकाशनों आदि से आय	चालू वर्ष	पिछले वर्ष
रायल्टी से आय	—	—
प्रकाशनों से आय	—	—
अन्य	—	—
योग	—	—
अनुसूची 17 : अर्जित ब्याज (प्राधिकरण निधि)	चालू वर्ष	पिछले वर्ष
1. सावधि जमा पर		
अनुसूचित बैंकों से		
सावधि जमा (एसबीआई)	9,494,730	—
एमओडी लेखा (सिंडिकेट बैंक)	4,188,452	9,559,734
गैर-अनुसूचित बैंक से		
संस्थाओं से		
अन्य	—	13,693
2. बचत खातों पर		
अनुसूचित बैंकों से (सिंडिकेट बैंक)	834,914	1,703,979
अनुसूचित बैंकों से (एसबीआई)	759	934
अनुसूचित बैंकों से (केनरा बैंक)	558	
डाकघर बचत खाते से		
अन्य		
3. ऋण पर		
कर्मचारियों/स्टाफ से		
अन्य		
4. देनदारों तथा अन्य प्राप्य योग्य		
5. एमओडी खाते पर ब्याज		
योग	14,519,413	11,278,340
अर्जित ब्याज (जीन निधि)		
1. सावधि जमा पर		
एमओडी खाते से प्राप्त ब्याज	4,587,212	8,641,716
एफडी खाते से प्राप्त ब्याज	1,401,451	
योग	5,988,663	8,641,716

जय प्रकाश सिंह

जे.पी. सिंह

वित्त सलाहकार

पीपीवी एवं एफआरए, भारत सरकार
एनएससी कॉम्प्लैक्स, नई दिल्ली-110012

2182

आर.सी. अग्रवाल

महा पंजीकार

पीपीवी एवं एफआरए, भारत सरकार
एनएससी कॉम्प्लैक्स, नई दिल्ली-110012

के.वि. प्रभु

के.वि. प्रभु

अध्यक्ष

पीपीवी एवं एफआरए, भारत सरकार
एनएससी कॉम्प्लैक्स, नई दिल्ली-110012

Protection of Plant Varieties and Farmers' Rights Authority

Schedules Forming Part of Income & Expenditure Account for the Year Ended 31st March, 2019

Amount in Rupees


SCHEDULE 16-INCOME FROM ROYALTY, PUBLICATION ETC.	Current Year	Previous Year
Income from Royalty	-	-
Income from Publication	-	-
Others	-	-
TOTAL	-	-
SCHEDULE 17-INTEREST EARNED (Authority Fund)	Current Year	Previous Year
1. On Term Deposit/Fixed Deposit		
With Scheduled Banks		
Fixed Deposit (SBI)	9,494,730	-
MOD A/c (Syndicate Bank)	4,188,452	9,559,734
With Non-Scheduled Banks		
With Institutions		
Others	-	13,693
2. On Saving Accounts		
With Scheduled Banks (Syndicate Bank)	834,914	1,703,979
With Scheduled Banks (SBI)	759	934
With Scheduled Banks (Canara Bank)	558	
Post office savings accounts		
Others		
3. On Loan		
Employees/Staff		
Others		
4. Interest on Debtors and other receivables		
5. Interest on MOD A/c		
TOTAL	14,519,413	11,278,340
INTEREST EARNED (Gene Fund)		
1. On Term Deposit/Fixed Deposit		
Interest Earned on MOD A/c	4,587,212	8,641,716
Interest Earned on FD A/c	1,401,451	
TOTAL	5,988,663	8,641,716



J.P. Singh
Finance Advisor
PPV & FRA, Govt. of India
NASC Complex, New Delhi-110012



R.C. Agrawal
Registrar General
PPV & FRA, Govt. of India
NASC Complex, New Delhi-110012



K.V. Prabhu
Chairperson
PPV & FRA, Govt. of India
NASC Complex, New Delhi-110012

पौधा किस्म और कृषक अधिकार संरक्षण प्राधिकरण

31 मार्च 2019 को समाप्त वर्ष के लिए आय और व्यय का भाग बनने वाली अनुसूचियां

राशि रुपये में

अनुसूची 18 – अन्य आय	चालू वर्ष	पिछले वर्ष
अचल सम्पत्तियों की बिक्री/निपटान पर निवल लाभ	—	—
अनुदान से अधिगृहीत सम्पत्तियां या निःशुल्क प्राप्त सम्पत्तियां	—	—
प्राप्त किए गए निर्यात प्रोत्साहन	—	—
विविध सेवाओं के लिए शुल्क	—	—
स्टाफ कार के उपयोग के लिए वसूली	9,900	1,120
पुराने समाचार-पत्रों/पत्रिकाओं व कबाड़ की बिक्री	23,983	3,193
वाहन बीमे के विरुद्ध दावा प्राप्ति	—	—
प्रकाशनों की बिक्री	—	—
देयता की वापसी	—	—
अध्यक्ष की पेंशन से वसूली	—	79,800
विविध आय (अन्य)	1	177
कम्प्यूटर उपयोग के लिए वसूली	3,600	3,600
प्रकाशनों की बिक्री	—	27,000
आयकर वापसी पर ब्याज	—	8,682
पिछली अवधि में विविध आय	538,496	
योग	575,980	123,572
अन्य आय – जीन निधि		
1. अन्य आय		
	—	132,304
योग	—	132,304
अनुसूची 19 – तैयार माल के स्टॉक में वृद्धि/कमी और चालू कार्य	चालू वर्ष	पिछले वर्ष
क्लोजिंग स्टॉक		
तैयार माल	—	—
चालू कार्य	—	—
ओपनिंग स्टॉक		
तैयार माल	—	—
चालू कार्य	—	—
निवल वृद्धि/कमी	—	—

जय प्रकाश सिंह

जे.पी. सिंह

वित्त सलाहकार

पीपीवी एवं एफआरए, भारत सरकार
एनएएससी कॉम्प्लैक्स, नई दिल्ली-110012

2182

आर.सी. अग्रवाल

महा पंजीकार

पीपीवी एवं एफआरए, भारत सरकार
एनएएससी कॉम्प्लैक्स, नई दिल्ली-110012

के.वि. प्रभु

के.वि. प्रभु

अध्यक्ष

पीपीवी एवं एफआरए, भारत सरकार
एनएएससी कॉम्प्लैक्स, नई दिल्ली-110012

Protection of Plant Varieties and Farmers' Rights Authority

Schedules Forming Part of Income & Expenditure Account for the Year Ended 31st March, 2019

Amount in Rupees


SCHEDULE 18- OTHER INCOME	Current Year	Previous Year
Net Profit on sale/ disposal of Fixed Assets	-	-
Assets acquired out of grant, or received free of cost	-	-
Export Incentives Realized	-	-
Fees for Miscellaneous Services	-	-
Recovery for use of Staff Car	9,900	1,120
Sale of Old Newspaper, Periodicals & scrap	23,983	3,193
Claim received Against Vehicle Insurance	-	-
Sale of Publications	-	-
Liability Written Back	-	-
Recovery of Pension from Chair Person	-	79,800
Miscellaneous Income (Others)	1	177
Recovery for use of computer	3,600	3,600
Sale of Publications	-	27,000
Interest on IT refund	-	8,682
Prior period Misc. Income	538,496	-
TOTAL	575,980	123,572
OTHER INCOME (Gene Fund)		
1. Other Income		
	-	132,304
TOTAL	-	132,304
SCHEDULE 19- INCREASE/(DECREASE) IN STOCK OF FINISHED GOODS & WORK IN PROGRESS	Current Year	Previous Year
Closing Stock		
Finished Goods	-	-
Work in Progress	-	-
Opening Stock		
Finished Goods	-	-
Work in Progress	-	-
Net Increase/(Decrease)	-	-



J.P. Singh
Finance Advisor
PPV & FRA, Govt. of India
NASC Complex, New Delhi-110012



R.C. Agrawal
Registrar General
PPV & FRA, Govt. of India
NASC Complex, New Delhi-110012



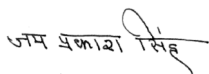
K.V. Prabhu
Chairperson
PPV & FRA, Govt. of India
NASC Complex, New Delhi-110012

पौधा किस्म और कृषक अधिकार संरक्षण प्राधिकरण

31 मार्च 2019 को समाप्त वर्ष के लिए आय और व्यय का भाग बनने वाली अनुसूचियां

राशि रुपये में

अनुसूची 20 – स्थापना व्यय	चालू वर्ष	पिछले वर्ष
मूल वेतन	21,605,814	18,677,693
बोनस	41,448	41,448
महंगाई भत्ता / ग्रेड वेतन	—	121,733
कम्पोजिट स्थानांतरण अनुदान	—	—
महंगाई भत्ता	1,960,354	1,940,759
परिवहन भत्ता	1,114,242	1,096,089
नई पेंशन निधि में अंशदान	1,006,336	1,069,878
सीपीएफ में नियोक्ता का अंशदान	—	117,500
आवास किराया भत्ता	3,617,946	3,050,920
छुट्टी नकदीकरण	2,164,797	981,249
छुट्टी वेतन और पेंशन अंशदान	3,406,651	449,232
छुट्टी यात्रा रियायत	504,211	450,080
बाल / बालिका शिक्षा भत्ता	360,300	355,707
समयोपरि भत्ता	173,871	38,927
उपादान	908,664	693,437
मजदूरी	16,302,191	8,275,150
ठेके पर स्टाफ का वेतन	6,448,761	4,711,419
स्टाफ कल्याण व्यय – चिकित्सा व्यय	87,460	66,167
वेतन व भत्ते – अन्य	54,000	83,701
जीन निधि में अंशदान	—	—
अन्य भत्ते	83,940	
योग	59,840,986	42,221,089



जे.पी. सिंह

वित्त सलाहकार

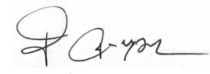
पीपीवी एवं एफआरए, भारत सरकार
एनएससी कॉम्प्लैक्स, नई दिल्ली-110012



आर.सी. अग्रवाल

महा पंजीकार

पीपीवी एवं एफआरए, भारत सरकार
एनएससी कॉम्प्लैक्स, नई दिल्ली-110012



के.वि. प्रभु

अध्यक्ष

पीपीवी एवं एफआरए, भारत सरकार
एनएससी कॉम्प्लैक्स, नई दिल्ली-110012

Protection of Plant Varieties and Farmers' Rights Authority
Schedules Forming Part of Income & Expenditure Account for the Year Ended 31st March, 2019

Amount in Rupees


SCHEDULE 20--ESTABLISHMENT EXPENSES	Current Year	Previous Year
Basic Pay	21,605,814	18,677,693
Bonus	41,448	41,448
Dearness Pay / Grade Pay	-	121,733
Composite Transfer Grant	-	-
Dearness Allowance	1,960,354	1,940,759
Transport Allowance	1,114,242	1,096,089
Contribution to New Pension Fund	1,006,336	1,069,878
Employer Contribution to CPF	-	117,500
House Rent Allowance	3,617,946	3,050,920
Leave Encashment	2,164,797	981,249
Leave Salary & Pension Contribution	3,406,651	449,232
Leave Travel Concession	504,211	450,080
Children Education Allowance	360,300	355,707
Overtime	173,871	38,927
Gratuity	908,664	693,437
Wages	16,302,191	8,275,150
Salary to Contractual Staff	6,448,761	4,711,419
Staff Welfare Expenses (Medical Expenses)	87,460	66,167
Sal & Allowance- Others	54,000	83,701
Contribution to Gene Fund	-	-
Other Allowance	83,940	
TOTAL	59,840,986	42,221,089



J.P. Singh
Finance Advisor
PPV & FRA, Govt. of India
NASC Complex, New Delhi-110012



R.C. Agrawal
Registrar General
PPV & FRA, Govt. of India
NASC Complex, New Delhi-110012



K.V. Prabhu
Chairperson
PPV & FRA, Govt. of India
NASC Complex, New Delhi-110012

पौधा किस्म और कृषक अधिकार संरक्षण प्राधिकरण

31 मार्च 2019 को समाप्त वर्ष के लिए आय और व्यय का भाग बनने वाली अनुसूचियां

राशि रुपये में

अनुसूची 21 – अन्य प्रशासनिक व्यय आदि (प्राधिकरण)	चालू वर्ष	पिछले वर्ष
सामान्य सेवा प्रभार	—	—
विद्युत एवं जल व्यय	276,748	284,874
प्राधिकरण की बैठकों पर व्यय	1,057,969	836,775
प्रदर्शनी, कार्यशाला तथा संगोष्ठियों पर व्यय	1,187,123	541,289
प्रशिक्षण एवं जागरूकता कार्यक्रम पर व्यय	1,833,497	21,723,768
अंतर्राष्ट्रीय संगोष्ठी / कार्यशालाओं पर व्यय	3,799,774	—
किराया प्रभार – समिति कक्ष	348,596	141,306
किराया प्रभार – उपकरण	12,900	24,450
किराया प्रभार – वाहन	2,760,370	1,138,062
किराया प्रभार – पीओएस मशीन	11,328	8,024
सत्कार व्यय	240,729	224,034
बीमा	31,269	2,692
विविध व्यय	1,389,080	226,160
समाचार पत्र	91,016	44,813
डाक, टेलीग्राम व टेलीफोन	1,871,859	811,462
मुद्रण एवं स्टेशनरी	1,519,279	1,062,694
पैकिंग सामग्री	—	67,044
व्यावसायिक प्रभार	983,367	612,114
प्रचार एवं विज्ञापन	1,389,789	2,316,266
किराया, दरें एवं कर	1,735,275	1,282,833
मरम्मत एवं रखरखाव	1,014,107	586,727
सिटिंग प्रभार	143,200	27,600
यात्रा व्यय – घरेलू – स्टाफ	3,385,713	3,264,868
यात्रा व्यय – घरेलू – विशेषज्ञ	1,509,143	1,716,168
यात्रा व्यय – विदेश – स्टाफ	1,293,059	529,302
यात्रा व्यय – विदेश – बाहरी	423,598	484,309
परिसंपत्तियां बेचने से हानि	15,355	
योग	28,324,143	37,957,634

जय प्रकाश सिंह

जे.पी. सिंह

वित्त सलाहकार

पीपीवी एवं एफआरए, भारत सरकार
एनएससी कॉम्प्लैक्स, नई दिल्ली-110012

2182

आर.सी. अग्रवाल

महा पंजीकार

पीपीवी एवं एफआरए, भारत सरकार
एनएससी कॉम्प्लैक्स, नई दिल्ली-110012

के.वि. प्रभु

के.वि. प्रभु

अध्यक्ष

पीपीवी एवं एफआरए, भारत सरकार
एनएससी कॉम्प्लैक्स, नई दिल्ली-110012

Protection of Plant Varieties and Farmers' Rights Authority
Schedules Forming Part of Income & Expenditure Account for the Year Ended 31st March, 2019

Amount in Rupees


SCHEDULE 21 - OTHER ADMINISTRATIVE EXPENSES ETC. (Authority)	Current Year	Previous Year
Common Service Charges	-	-
Electricity & Water exp.	276,748	284,874
Expenses on Authority Meeting	1,057,969	836,775
Expenses on Exhibitions, workshop and Seminars	1,187,123	541,289
Expenses on Training & Awareness Programme	1,833,497	21,723,768
Expenses on International Seminar/ Workshops	3,799,774	-
Hire Charges-Committee rooms	348,596	141,306
Hire Charges-equipments	12,900	24,450
Hire Charges-vehicle	2,760,370	1,138,062
Hire Charges-POS Machine	11,328	8,024
Hospitality Exp.	240,729	224,034
Insurance	31,269	2,692
Misc. Exp	1,389,080	226,160
Newspaper	91,016	44,813
Postage, Telegram & Telephone	1,871,859	811,462
Printing & Stationery	1,519,279	1,062,694
Packing Material	-	67,044
Professional Charges	983,367	612,114
Publicity & Advertisement	1,389,789	2,316,266
Rent, Rates and Taxes	1,735,275	1,282,833
Repair & Maintenance	1,014,107	586,727
Sitting Charges	143,200	27,600
Travelling Exp.-Domestic (Staff)	3,385,713	3,264,868
Travelling Exp.-Domestic (Expert)	1,509,143	1,716,168
Travelling Exp.-Foreign (Staff)	1,293,059	529,302
Travelling Exp.-Foreign (Outsiders)	423,598	484,309
Loss on assets sold	15,355	
TOTAL	28,324,143	37,957,634



J.P. Singh
Finance Advisor
PPV & FRA, Govt. of India
NASC Complex, New Delhi-110012

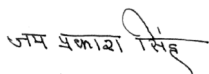


R.C. Agrawal
Registrar General
PPV & FRA, Govt. of India
NASC Complex, New Delhi-110012



K.V. Prabhu
Chairperson
PPV & FRA, Govt. of India
NASC Complex, New Delhi-110012

अन्य प्रशासनिक व्यय आदि (जीन निधि)		
कार्यक्रम प्रबंध व्यय	—	206,723
विविध व्यय	—	—
प्रचार एवं विज्ञापन व्यय	—	—
यात्रा व्यय — घरेलू — स्टाफ	—	66,122
यात्रा व्यय — घरेलू — विशेषज्ञ	—	109,978
किराया प्रभार — वाहन	—	97,750
किराया प्रभार — समिति कक्ष	—	—
पुरस्कार एवं सम्मान	—	8,554,455
प्रशिक्षण एवं जागरूकता कार्यक्रमों पर व्यय	—	189,957
योग	—	9,224,985



जे.पी. सिंह

वित्त सलाहकार

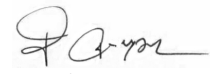
पीपीवी एवं एफआरए, भारत सरकार
एनएससी कॉम्प्लैक्स, नई दिल्ली-110012



आर.सी. अग्रवाल

महा पंजीकार

पीपीवी एवं एफआरए, भारत सरकार
एनएससी कॉम्प्लैक्स, नई दिल्ली-110012



के.वि. प्रभु

अध्यक्ष

पीपीवी एवं एफआरए, भारत सरकार
एनएससी कॉम्प्लैक्स, नई दिल्ली-110012

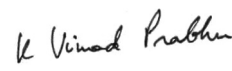
OTHER ADMINISTRATIVE EXPENSES ETC. (Gene Fund)		
Event Management Expenses	-	206,723
Misc. Exp	-	-
Publicity & Advertisement Exp	-	-
Travelling Exp.-Domestic (Staff)	-	66,122
Travelling Exp.-Domestic (Expert)	-	109,978
Hire Charges-vehicle	-	97,750
Hire Charges-Committee rooms	-	-
Reward & Award	-	8,554,455
Expenses on Training & Awareness Programme	-	189,957
TOTAL	-	9,224,985



J.P. Singh
Finance Advisor
PPV & FRA, Govt. of India
NASC Complex, New Delhi-110012



R.C. Agrawal
Registrar General
PPV & FRA, Govt. of India
NASC Complex, New Delhi-110012



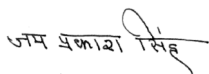
K.V. Prabhu
Chairperson
PPV & FRA, Govt. of India
NASC Complex, New Delhi-110012

पौधा किस्म और कृषक अधिकार संरक्षण प्राधिकरण

31 मार्च 2019 को समाप्त वर्ष के लिए आय और व्यय का भाग बनने वाली अनुसूचियां

राशि रुपये में

अनुसूची 22 अनुदानों / आर्थिक सहायता आदि पर व्यय	चालू वर्ष	पिछले वर्ष
संस्थाओं / संगठनों को दिए गए अनुदान	87,550,609	47,348,646
संस्थानों / संगठनों को दी गई आर्थिक सहायता	—	—
अंतरराष्ट्रीय संगठनों (आईटीपीजीआरएफए) को दिए गए अंशदान	—	—
योग	87,550,609	47,348,646
अनुसूची 23 – ब्याज	चालू वर्ष	पिछले वर्ष
फिक्सेड लोन पर	—	—
अन्य विशिष्ट ऋण (बैंक प्रभार सहित)	17,673	5,250
अन्य	—	—
योग	17,673	5,250
जीन निधि		
अन्य विशिष्ट ऋण – बैंक प्रभारों सहित – जीन निधि	649	649
योग	649	649



जे.पी. सिंह

वित्त सलाहकार

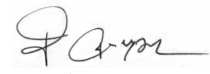
पीपीवी एवं एफआरए, भारत सरकार
एनएससी कॉम्प्लैक्स, नई दिल्ली-110012



आर.सी. अग्रवाल

महा पंजीकार

पीपीवी एवं एफआरए, भारत सरकार
एनएससी कॉम्प्लैक्स, नई दिल्ली-110012



के.वि. प्रभु

अध्यक्ष

पीपीवी एवं एफआरए, भारत सरकार
एनएससी कॉम्प्लैक्स, नई दिल्ली-110012

Protection of Plant Varieties and Farmers' Rights Authority
Schedules Forming Part of Income & Expenditure Account for the Year Ended 31st March, 2019

Amount in Rupees


SCHEDULE-22 : EXPENDITURE ON GRANTS, SUBSIDIES ETC.	Current Year	Previous Year
Grants given to Institutions / Org.	87,550,609	47,348,646
Subsidies given to Institutions / Org	-	-
Contribution to International Organisations(ITPGRFA)	-	-
TOTAL	87,550,609	47,348,646
SCHEDULE-23 : INTEREST	Current Year	Previous Year
On Fixed Loans	-	-
On Other specific Loans (include Bank Charges)	17,673	5,250
Others	-	-
TOTAL	17,673	5,250
Gene Fund		
On Other specific Loans (include Bank Charges) (GENE FUND)	649	649
TOTAL	649	649



J.P. Singh
Finance Advisor
PPV & FRA, Govt. of India
NASC Complex, New Delhi-110012



R.C. Agrawal
Registrar General
PPV & FRA, Govt. of India
NASC Complex, New Delhi-110012



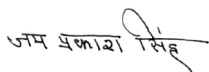
K.V. Prabhu
Chairperson
PPV & FRA, Govt. of India
NASC Complex, New Delhi-110012

अनुबंध-क

पौधा किस्म और कृषक अधिकार संरक्षण प्राधिकरण
पूर्वावधि समायोजन लेखा

राशि, रुपये में

क्र.सं.	लेखा शीर्ष	नामे	जमा	शेष राशि
	प्राधिकरण निधि			
1	प्रशासनिक व्यय	5,200	145,023	(139,823)
2	प्रशिक्षण व्यय	1,599,917	—	1,599,917
3	विद्यमान डीयूएस	21,758,574	—	21,758,574
4	फिल्ड जीन बैंक	927,253	—	927,253
5	नए डीयूएस	7,188,301	—	7,188,301
6	संदर्भित	9,766		9,766
	योग	31,489,011	145,023	31,343,988
पूर्वावधि समायोजन लेखा				
क्र.सं.	लेखा शीर्ष	नामे	जमा	शेष राशि
	जीन निधि			
1	वार्षिक शुल्क	—	—	—
	योग	—	—	—



जे.पी. सिंह

वित्त सलाहकार


पीपीवी एवं एफआरए, भारत सरकार
एनएससी कॉम्प्लैक्स, नई दिल्ली-110012



आर.सी. अग्रवाल

महा पंजीकार

पीपीवी एवं एफआरए, भारत सरकार
एनएससी कॉम्प्लैक्स, नई दिल्ली-110012



के.वि. प्रभु

अध्यक्ष

पीपीवी एवं एफआरए, भारत सरकार
एनएससी कॉम्प्लैक्स, नई दिल्ली-110012

Annexure-A

Protection of Plant Varieties and Farmers' Rights Authority

Prior Period Adjustment Account

Amount in Rupees


S.No.	Head of Account	Dr.	Cr.	Balance
	Authority Fund			
1	Administration Expenses	5,200	145,023	(139,823)
2	Training Expences	1,599,917	-	1,599,917
3	Existing DUS	21,758,574	-	21,758,574
4	Field Gene Bank	927,253	-	927,253
5	New DUS	7,188,301	-	7,188,301
6	Referal	9,766		9,766
	TOTAL	31,489,011	145,023	31,343,988
Prior Period Adjustment Account				
S. No.	Head of Account	Dr.	Cr.	Balance
	Gene Fund			
1	Annual fees	-	-	-
	TOTAL	-	-	-



J.P. Singh
Finance Advisor
PPV & FRA, Govt. of India
NASC Complex, New Delhi-110012



R.C. Agrawal
Registrar General
PPV & FRA, Govt. of India
NASC Complex, New Delhi-110012



K.V. Prabhu
Chairperson
PPV & FRA, Govt. of India
NASC Complex, New Delhi-110012

अनुबंध-ख

पौधा किस्म और कृषक अधिकार संरक्षण प्राधिकरण

विद्यमान डीयूएस केन्द्रों के अंतर्गत संगठनों / केन्द्रों से प्राप्य राशि के ब्यौरे का विवरण

राशि, रुपये में

क्र.सं.	डीयूएस केन्द्र का नाम	फसल	01.04. 2018 को आदिशेष	पूर्व अवधि व्यय (2017-18 से पहले का खर्च)	प्रावधानों के विरुद्ध समायोजित किए गए वर्ष 2017-18 से संबंधित व्यय	01.04. 2018 को संशोधित आदिशेष	अन्य केन्द्रों से / को हस्तांतरित	2018-19 के दौरान रिलीज	कैसिल किया गया चैक	वापसी	2018-19 के दौरान व्यय	31.03.2019 को अंत शेष
1	डीटीआर एंड डीसीटीबी, कुसेंग	चाय	100,000	-	-	100,000	-	100,000	100,000	-	-	100,000
2	आईआईएचआर, आईसीएआर यूनिट बंगलौर	कार्नेसन	300,000	-	48,636	251,364	-	4,988	-	-	256,352	-
3	बीसीकेवी - बिधान चन्द्र कृषि विश्वविद्यालय, कल्याण	अरबी और कचालू	250,000	9,504	239,675	821	-	819,879	-	-	310,489	510,211
4	एनबीपीजीआर, आईसीएआर यूनिट - आरएस, शिमला	चौलाई	19,041	-	-	19,041	-	-	-	-	-	19,041
5	आईएआरआई, आनुवंशिकी संभाग, नई दिल्ली		35,026	-	-	35,026	-	-	-	-	-	35,026
6	जीबीपीयू एंड टी, गोविंद बल्लभ पंत कृषि विश्वविद्यालय, पंतनगर	ज्वार	36,390	8,915	-	27,475	-	-	-	-	-	27,475
7	आईआईएचआर, आईसीएआर यूनिट बंगलौर	रजनीगंधा	400,284	100,000	47,476	252,808	59,716	190,000	-	-	403,545	98,979

Annexure-B

Protection of Plant Varieties and Farmers' Rights Authority

Details of Amount Available with Organisations/Centres under Existing DUS Centre

S. No.	Name of DUS Centre	Crop	Opening Balance as on 01.04.2018	Prior Period Expenditure (Incurred Before 2017-18)	Expenditure relating to 2017-18 adjusted against provisions	Revised Opening Balance as on 01.04.2018	Transfer Inward/outward to other center	Release During 2018-19	Cheque Cancelled	Refund	Expenditure during 2018-19	Closing Balance as on 31.03.2019
1	DTR & DCTB, Kurseong	Tea	100,000	-	-	100,000	-	100,000	100,000	-	-	100,000
2	IIHR, ICAR-Unit, Bangalore	Carnation	300,000	-	48,636	251,364	-	4,988	-	-	256,352	-
3	BCKV, (Bidhan Chandra Krishi Visva-vidyalaya), Kalyani	Yam and Taro	250,000	9,504	239,675	821	-	819,879	-	-	310,489	510,211
4	NBPGR, ICAR-Unit, (RS) Shimla	Amaranth	19,041	-	-	19,041	-	-	-	-	-	19,041
5	IARI, Division of Genetics, New Delhi		35,026	-	-	35,026	-	-	-	-	-	35,026
6	GBPUA&T, (Govind Ballabh Pant Univ of Agri. and Tech), Pantnagar	Sorghum	36,390	8,915	-	27,475	-	-	-	-	-	27,475
7	IIHR, ICAR-Unit, Bangalore	Tuberose	400,284	100,000	47,476	252,808	59,716	190,000	-	-	403,545	98,979

क्र.सं.	डीयूस केन्द्र का नाम	फसल	01.04. 2018 को आदिशेष	पूर्व अवधि ब्यय (2017-18 से पहले का खर्च)	प्रावधानों के विरुद्ध समायोजित किए गए वर्ष 2017-18 से संबंधित ब्यय	01.04. 2018 को संशोधित आदिशेष	अन्य केन्द्रों से / को हस्तांतरित	2018-19 के दौरान रिलीज	कैसिल किया गया चैक	वापसी	2018-19 के दौरान व्यय	31.03.2019 को अंत शेष
8	एनबीआरआई, आईसीएआर यूनिट, लखनऊ	केली	54,656	-	-	54,656	(54,656)	-	-	-	-	-
9	केन्द्रीय कंदीय फसल अनुसंधान विश्वविद्यालय, तिरुअनंतपुरम	शकरकंद और कसावा	440,058	65,058	334,975	40,025	-	106,854	-	-	146,879	-
10	एनबीआरआई, आईसीएआर यूनिट, लखनऊ	ग्लोडियोलसए बोगेनवीलिया, तथा केली	259,155	-	-	259,155	54,656	489,369	-	-	323,551	479,629
11	एनएआरपी, नेशनल एग्री. कल्चरल रिसर्च प्रोजेक्ट, पुणे	चाइना ऐस्टर	100,000	-	-	100,000	-	-	-	-	-	100,000
12	एसएफआरआई, ईटानगर, अरुणा ऑर्किड	ऑर्किड	100,000	-	-	100,000	-	-	-	-	-	100,000
13	डीएफआर, पुष्पविज्ञान निदेशालय, आईएआरआई कैम्पस, नई दिल्ली	ग्लोडियोलस	105,034	-	-	105,034	-	-	-	-	-	105,034
14	सीआईटीएच, श्रीनगर	आडू और आलूखोरा	17,577	-	-	17,577	(17,577)	-	-	-	-	-
15	बीसीकेवी विधान चन्द्रा कृषि विश्वविद्यालय, कल्याणी	परवल	541,000	-	-	541,000	-	359,500	-	-	-	900,500

S. No.	Name of DUS Centre	Crop	Opening Balance as on 01.04.2018	Prior Period Expenditure (Incurred Before 2017-18)	Expenditure relating to 2017-18 adjusted against provisions	Revised Opening Balance as on 01.04.2018	Transfer Inward/outward to other center	Release During 2018-19	Cheque Cancelled	Refund	Expenditure during 2018-19	Closing Balance as on 31.03.2019
8	NBRI, ICAR-Unit, Lucknow	Canna	54,656	-	-	54,656	(54,656)	-	-	-	-	-
9	Central Tuber Crops Res Institute, Trivandrum	Sweet Potato and Cassava	440,058	65,058	334,975	40,025	-	106,854	-	-	146,879	-
10	NBRI/ICAR-Unit, Lucknow	Gladiolus, Bougainvillea & Canna	259,155	-	-	259,155	54,656	489,369	-	-	323,551	479,629
11	NARP, (National Agri. Research Project), Pune	China Aster	100,000	-	-	100,000	-	-	-	-	-	100,000
12	SFRI Itanagar Aruna Orchid	Orchid	100,000	-	-	100,000	-	-	-	-	-	100,000
13	DFR, (Directorate of Floricultural Research), IARI Campus, New Delhi	Gladiolus	105,034	-	-	105,034	-	-	-	-	-	105,034
14	CITH, Srinagar	Peach & Plum	17,577	-	-	17,577	(17,577)	-	-	-	-	-
15	BCKV, (Bidhan Chandra Krishi Visva-vidyalaya), Kalyani	Pointed Gourd	541,000	-	-	541,000	-	359,500	-	-	-	900,500

क्र.सं.	डीयूस केन्द्र का नाम	फसल	01.04. 2018 को आदिशेष	पूर्व अवधि व्यय (2017-18 से पहले का खर्च)	प्रावधानों के विरुद्ध समायोजित किए गए वर्ष 2017-18 से संबंधित व्यय	01.04. 2018 को संशोधित आदिशेष	अन्य केन्द्रों से/को हस्तांतरित	2018-19 के दौरान रिलीज	कैसिल किया गया चैक	वापसी	2018-19 के दौरान व्यय	31.03.2019 को अंत शेष
16	सीआरआरआई, आईसीएआर यूनिट कटक जेनेटिक्स डायवर्सिटी	चावल	117,745	-	-	117,745	-	-	-	-	-	117,745
17	भा.कृ.अ.सं. पुरुषविज्ञान निदेशालय, आईसीएआर यूनिट, नई दिल्ली	गुलाब और गुलदाउदी	124,295	-	-	124,295	-	-	-	-	-	124,295
18	आईआईपीआर, आईसीएआर यूनिट, कानपुर	अरहर	500,000	-	-	500,000	(500,000)	-	-	-	-	-
19	आईआईएचआर, आईसीएआर यूनिट बंगलौर	चमेली	583,023	-	256,169	326,854	-	-	-	-	-	326,854
20	जीन. कोम्पेजेन, नई दिल्ली		140,000	-	-	140,000	-	-	-	-	-	140,000
21	ए एंड एफपी एग्रीकल्चर एंड फूड प्रोडक्शन, भुवनेश्वर	चावल	150,003	-	-	150,003	-	-	-	-	-	150,003
22	आईसीएआर, सीआईएएच, बीकानेर	बेर	171,663	-	-	171,663	-	-	-	-	-	171,663
23	(सीआईटीएच) केन्द्रीय उष्णकटिबंधीय बागवानी सं. स्थान, आईसीएआर-यूनिट श्रीनगर	आजू और आलूखारा	837,522	-	563,175	274,347	17,577	764,175	-	-	581,892	474,207

S. No.	Name of DUS Centre	Crop	Opening Balance as on 01.04.2018	Prior Period Expenditure (Incurred Before 2017-18)	Expenditure relating to 2017-18 adjusted against provisions	Revised Opening Balance as on 01.04.2018	Transfer Inward/outward to other center	Release During 2018-19	Cheque Cancelled	Refund	Expenditure during 2018-19	Closing Balance as on 31.03.2019
16	CRRI, ICAR-Unit, Cuttack (Genetic Diversity)	Rice	117,745	-	-	117,745	-	-	-	-	-	117,745
17	IARI, Division of Floriculture, ICAR-Unit, New Delhi	Rose & Chrysanthemum	124,295	-	-	124,295	-	-	-	-	-	124,295
18	IIPR, ICAR-Unit, Kanpur	PigeonPea	500,000	-	-	500,000	(500,000)	-	-	-	-	-
19	IIHR, ICAR-Unit, Bangalore	Jasmine	583,023	-	256,169	326,854	-	-	-	-	-	326,854
20	Gene Campaign New Delhi		140,000	-	-	140,000	-	-	-	-	-	140,000
21	A&FP, (Agriculture & Food Production), Bhubneshwar	Rice	150,003	-	-	150,003	-	-	-	-	-	150,003
22	ICAR CIAH Bikaner	Ber	171,663	-	-	171,663	-	-	-	-	-	171,663
23	CITH, Central Institute for Tropical Horticulture), ICAR-Unit, Srinagar	Peach, Plum, Apple, Almond, Pear, Apricot & Walnut	837,522	-	563,175	274,347	17,577	764,175	-	-	581,892	474,207

क्र.सं.	डीयूस केन्द्र का नाम	फसल	01.04. 2018 को आदिशेष	पूर्व अवधि व्यय (2017-18 से पहले का खर्च)	प्रावधानों के विरुद्ध समायोजित किए गए वर्ष 2017-18 से संबंधित व्यय	01.04. 2018 को संशोधित आदिशेष	अन्य केन्द्रों से / को हस्तांतरित	2018-19 के दौरान रिलीज	कैसिल किया गया चैक	वापसी	2018-19 के दौरान व्यय	31.03.2019 को अंत शेष
24	सीआईएसएच, केन्द्रीय उपोष्ण बागवानी, आईसीएआर यूनिट	आम	712,158	595,883	-	116,275	-	447,678	-	160,000	403,953	-
25	आरएआरआई, दुर्गापुर जयपुर	जौ	200,000	-	-	200,000	-	448,481	-	-	-	648,481
26	यूपीएसआई, कोयम्बटूर	चाय	200,000	-	-	200,000	-	-	-	-	-	200,000
27	आईएआरआई, आईसीएआर यूनिट, पुष्पविज्ञान संभाग	रजनीगंधा	207,814	-	-	207,814	-	-	-	-	-	207,814
28	आईएआरआई, पुष्पविज्ञान संभाग, नई दिल्ली	बोगेनवीलिया	208,400	-	191,689	16,711	-	543,194	-	-	214,731	345,174
29	सीआईएसएच, आईसीएआर यूनिट, बीकानेर	तरबूज और खरबूजा	237,269	-	237,269	-	-	552,217	-	-	362,894	189,323
30	एमपीकेवी (महात्मा फुले कृषि विश्वविद्यालय), राहुरी (पुणे स्टेशन)	चाइना ऐस्टर	209,542	-	-	209,542	-	-	-	-	-	209,542
31	आईएआरआई, पुष्पविज्ञान संभाग, नई दिल्ली	गुलाब और गुलदाउदी	6,600	-	-	6,600	-	-	-	-	-	6,600

S. No.	Name of DUS Centre	Crop	Opening Balance as on 01.04.2018	Prior Period Expenditure (Incurred Before 2017-18)	Expenditure relating to 2017-18 adjusted against provisions	Revised Opening Balance as on 01.04.2018	Transfer Inward/outward to other center	Release During 2018-19	Cheque Cancelled	Refund	Expenditure during 2018-19	Closing Balance as on 31.03.2019
24	CISH, (Central Ins for Subtopical Horticulture), ICAR-Unit,	Mango	712,158	595,883	-	116,275	-	447,678	-	160,000	403,953	-
25	RARI, Durgapur, Jaipur	Barley	200,000	-	-	200,000	-	448,481	-	-	-	648,481
26	UPASI, Coimbatore	Tea	200,000	-	-	200,000	-	-	-	-	-	200,000
27	IARI, ICAR-Unit, Divn of Floriculture	Tuberose	207,814	-	-	207,814	-	-	-	-	-	207,814
28	IARI, Divn of Floriculture, New Delhi	Bougain-villa	208,400	-	191,689	16,711	-	543,194	-	-	214,731	345,174
29	CIAH, ICAR-Unit, Bikaner	Water and Muskmelon	237,269	-	237,269	-	-	552,217	-	-	362,894	189,323
30	MPKV, (Mathma Phule Krishi Viswa-vidyalaya), Rahuri (Pune Station)	China astar	209,542	-	-	209,542	-	-	-	-	-	209,542
31	IARI Division. of Floriculture and Landscaping, New Delhi	Rose and Chrysanthemum	6,600	-	-	6,600	-	-	-	-	-	6,600

क्र.सं.	डीयूस केन्द्र का नाम	फसल	01.04. 2018 को आदिशेष	पूर्व अवधि व्यय (2017-18 से पहले का खर्च)	प्रावधानों के विरुद्ध समायोजित किए गए वर्ष 2017-18 से संबंधित व्यय	01.04. 2018 को संशोधित आदिशेष	अन्य केन्द्रों से/को हस्तांतरित	2018-19 के दौरान रिलीज	कैसिल किया गया चैक	वापसी	2018-19 के दौरान व्यय	31.03.2019 को अंत शेष
32	आईआईएसआर, आईसीएआर यूनिट, कोझीकोड	बीज मसाले	240,771	-	-	240,771	-	-	-	-	-	240,771
33	यूएएस, बंगलौर	चावल	254,467	-	-	254,467	-	-	-	-	-	254,467
34	एसकेएनएयू, जोबनर	जौ	536,995	251,724	199,717	85,554	-	-	-	-	-	85,554
35	जवाहर लाल नेहरू कृषि विश्वविद्यालय, जबलपुर	दाल, मटर, अलसी	846,000	337,718	354,029	154,253	-	569,342	-	-	-	723,595
36	बीसीकेवी, बिधान चन्द्र कृषि विश्वविद्यालय, कल्याणी	पान	575,000	268,394	-	306,606	-	-	-	-	-	306,606
37	सीएएयू एंड टी, कानपुर	अलसी	625,579	308,414	-	317,165	(300,000)	441,398	-	-	-	458,563
38	आईजीकेवी, रायपुर	चावल	761,970	-	-	761,970	-	-	-	-	-	761,970
39	सीआईएमएपी (केन्द्रीय औषधीय एवं संगंध पौधा संस्थान) लखनऊ	औषधीय पौधे	104,376	290,923	-	(186,547)	-	650,000	-	-	251,800	211,653
40	सीएजेडआरआई, आईसीएआर यूनिट, जोधपुर	अनार	297,332	-	-	297,332	85,779	-	-	225,000	-	158,111
41	सीआईएएच (केन्द्रीय शुष्क बागवानी संस्थान), आईसीएआर यूनिट, बीकानेर	बेर	203,002	-	-	203,002	-	396,998	-	-	514,811	85,189

S. No.	Name of DUS Centre	Crop	Opening Balance as on 01.04.2018	Prior Period Expenditure (Incurred Before 2017-18)	Expenditure relating to 2017-18 adjusted against provisions	Revised Opening Balance as on 01.04.2018	Transfer Inward/outward to other center	Release During 2018-19	Cheque Cancelled	Refund	Expenditure during 2018-19	Closing Balance as on 31.03.2019
32	IISR, ICAR-Unit, Kozhikode	Seed Spices	240,771	-	-	240,771	-	-	-	-	-	240,771
33	UAS Bangalore	Rice	254,467	-	-	254,467	-	-	-	-	-	254,467
34	SKNAU, Jobner	Barley	536,995	251,724	199,717	85,554	-	-	-	-	-	85,554
35	JNKVV, Jabalpur	Field Pea, Linseed	846,000	337,718	354,029	154,253	-	569,342	-	-	-	723,595
36	BCKV, (Bidhan Chandra Krishi Visva-vidyalaya), Kalyani	Betel Vine	575,000	268,394	-	306,606	-	-	-	-	-	306,606
37	CSAUA&T, Kanpur	Linseed	625,579	308,414	-	317,165	(300,000)	441,398	-	-	-	458,563
38	IGKV, Raipur	Rice	761,970	-	-	761,970	-	-	-	-	-	761,970
39	CIMAP, (Central Ins for Medicinal and Aromatic Plants), Lucknow	Medicinal Plants	104,376	290,923	-	(186,547)	-	650,000	-	-	251,800	211,653
40	CAZRI, ICAR-Unit, Jodhpur	Pomegranate	297,332	-	-	297,332	85,779	-	-	225,000	-	158,111
41	CIAH, (Central Ins for Arid Horticulture), ICAR-Unit, Bikaner	Ber	203,002	-	-	203,002	-	396,998	-	-	514,811	85,189

क्र.सं.	डीयूस केन्द्र का नाम	फसल	01.04. 2018 को आदिशेष	पूर्व अवधि व्यय (2017-18 से पहले का खर्च)	प्रावधानों के विरुद्ध समायोजित किए गए वर्ष 2017-18 से संबंधित व्यय	01.04. 2018 को संशोधित आदिशेष	अन्य केन्द्रों से/को हस्तांतरित	2018-19 के दौरान रिलीज	कैसिल किया गया चैक	वापसी	2018-19 के दौरान व्यय	31.03.2019 को अंत शेष
42	एमपीयूए एंड टी	मक्का	300,000	-	-	300,000	-	-	-	-	-	300,000
43	पी एंड एओ, कृषि महाविद्यालय, कोल्हापुर	मक्का	300,000	-	-	300,000	-	-	-	-	-	300,000
44	आईएआरआई, सब्जी विज्ञान संभाग, नई दिल्ली	लौकी	224,159	-	-	224,159	(224,159)	-	-	-	-	-
45	राज्य वन अनुसंधान सं. स्थान, ईटानगर, अरुणाचल प्रदेश	ऑर्किड	310,034	-	-	310,034	-	-	-	-	-	310,034
46	आईएआरआई, क्षेत्रीय केन्द्र, कटराईन	बंदगोभी और फूलगोभी	665,500	333,539	322,388	9,573	-	565,427	-	-	-	575,000
47	आईआईएचआर, आईसीएआर यूनिट बंगलौर	आम	868,331	456,313	352,662	59,356	213,000	452,644	-	-	-	725,000
48	राष्ट्रीय केला अनुसंधान केन्द्र, आईसीएआर यूनिट, त्रिची	केला	100,041	-	-	100,041	-	450,000	-	-	317,350	232,691
49	एमपीकेवी, राहुरी	गुलाब	383,407	-	-	383,407	-	-	-	-	-	383,407
50	टीआरए, टोकलाई	चाय	708,677	320,960	290,494	97,223	-	252,000	-	-	-	349,223
51	सीएआरआई, आईसीएआर यूनिट, पोर्ट ब्लेयर	नौनी	523,056	271,294	-	251,762	-	282,353	-	-	204,586	329,529
52	टीएनएयू, कोयम्बटूर	लघु मोटे अनाज	604,001	-	249,750	354,251	-	-	-	-	354,251	-

S. No.	Name of DUS Centre	Crop	Opening Balance as on 01.04.2018	Prior Period Expenditure (Incurred Before 2017-18)	Expenditure relating to 2017-18 adjusted against provisions	Revised Opening Balance as on 01.04.2018	Transfer Inward/outward to other center	Release During 2018-19	Cheque Cancelled	Refund	Expenditure during 2018-19	Closing Balance as on 31.03.2019
42	MPUA&T	Maize	300,000	-	-	300,000	-	-	-	-	-	300,000
43	P&AO, Agril. College, Kolhapur	Maize	300,000	-	-	300,000	-	-	-	-	-	300,000
44	IARI, Divn of Veg Sc., New Delhi	Bottle Gourd	224,159	-	-	224,159	(224,159)	-	-	-	-	-
45	State Forestry Research Institute, Itanagar, Arunachal Pradesh	Orchid	310,034	-	-	310,034	-	-	-	-	-	310,034
46	IARI, Regional Station, Katrain	Cabbage and Cauliflower	665,500	333,539	322,388	9,573	-	565,427	-	-	-	575,000
47	IHR, ICAR-Unit, Bangalore	Mango	868,331	456,313	352,662	59,356	213,000	452,644	-	-	-	725,000
48	NRC Banana, ICAR-Unit, Trichy	Banana	100,041	-	-	100,041	-	450,000	-	-	317,350	232,691
49	MPKV, Rahuri	Rose	383,407	-	-	383,407	-	-	-	-	-	383,407
50	TRA, Tocklai	Tea	708,677	320,960	290,494	97,223	-	252,000	-	-	-	349,223
51	CARI, ICAR-Unit, Port Blair	Noni	523,056	271,294	-	251,762	-	282,353	-	-	204,586	329,529
52	TNAU, Coimbatore	Small Millet	604,001	-	249,750	354,251	-	-	-	-	354,251	-

क्र.सं.	डीयूस केन्द्र का नाम	फसल	01.04. 2018 को आदिशेष	पूर्व अवधि व्यय (2017-18 से पहले का खर्च)	प्रावधानों के विरुद्ध समायोजित किए गए वर्ष 2017-18 से संबंधित व्यय	01.04. 2018 को सशोधित आदिशेष	अन्य केन्द्रों से/को हस्तांतरित	2018-19 के दौरान रिलीज	कैसिल किया गया चैक	वापसी	2018-19 के दौरान व्यय	31.03.2019 को अंत शेष
53	एनबीपीजीआर, आईसीएआर यूनिट, नई दिल्ली	दाना चौलाई	725,079	-	178,355	546,724	-	229,357	-	-	449,185	326,896
54	टीएनएयू कोयम्बटूर	चमेली	550,014	390,311	159,578	125	-	-	-	-	-	125
55	डीजीआर (मूंगफली अनुसंधान निदेशालय), आईसीएआर यूनिट, जूनागढ़	मूंगफली	-	37,766	342,312	(380,078)	-	492,578	-	-	356,850	-
56	सब्जी विज्ञान संभाग, आईएआरआई, नई दिल्ली	मिर्च	478,843	153,013	278,016	47,814	-	477,186	-	-	368,144	156,856
57	डॉ. वाई एस परमार बागवानी एवं वानिकी विश्वविद्यालय, सोलन	ऑर्किड	494,104	261,156	-	232,948	-	-	-	-	-	232,948
58	आईआईवीआर, भारतीय सब्जी विज्ञान संस्थान, आईसीएआर यूनिट, वाराणसी	ऑर्किड	498,218	-	-	498,218	-	-	-	-	-	498,218
59	जेएनकेवीवी, जबलपुर	तिल और रामतिल	599,951	-	446,489	153,462	-	471,489	-	-	-	624,951
60	आईआईएनआर, आईसीएआर यूनिट बंगलौर	तरबूज और खरबूजा	510,288	-	274,621	235,667	-	314,333	-	-	494,399	55,601

S. No.	Name of DUS Centre	Crop	Opening Balance as on 01.04.2018	Prior Period Expenditure (Incurred Before 2017-18)	Expenditure relating to 2017-18 adjusted against provisions	Revised Opening Balance as on 01.04.2018	Transfer Inward/outward to other center	Release During 2018-19	Cheque Cancelled	Refund	Expenditure during 2018-19	Closing Balance as on 31.03.2019
53	NBPGR, ICAR-Unit, New Delhi	Grain Amaranth	725,079	-	178,355	546,724	-	229,357	-	-	449,185	326,896
54	TNAU, Coimbatore	Jasmine	550,014	390,311	159,578	125	-	-	-	-	-	125
55	DGR, Directorate of Groundnut Research), ICAR-Unit, Junagarh	Groundnut	-	37,766	342,312	(380,078)	-	492,578	-	-	356,850	-
56	IARI, Divn of Veg Sc, New Delhi	Chilli	478,843	153,013	278,016	47,814	-	477,186	-	-	368,144	156,856
57	Dr. Y.S.Parmar University of Horticulture & Forestry, Solan	Orchids	494,104	261,156	-	232,948	-	-	-	-	-	232,948
58	IIVR, (Indian Ins of Veg Research), ICAR-Unit, Varanasi	Cucurbits	498,218	-	-	498,218	-	-	-	-	-	498,218
59	JNKVV, Jabalpur	Sesame and Niger	599,951	-	446,489	153,462	-	471,489	-	-	-	624,951
60	IHR, ICAR-Unit, Bangalore	Watermelon and Muskmelon	510,288	-	274,621	235,667	-	314,333	-	-	494,399	55,601

क्र.सं.	डीयूस केन्द्र का नाम	फसल	01.04. 2018 को आदिशेष	पूर्व अवधि व्यय (2017-18 से पहले का खर्च)	प्रावधानों के विरुद्ध समायोजित किए गए वर्ष 2017-18 से संबंधित व्यय	01.04. 2018 को संशोधित आदिशेष	अन्य केन्द्रों से/को हस्तांतरित	2018-19 के दौरान रिलीज	कैसिल किया गया चैक	वापसी	2018-19 के दौरान व्यय	31.03.2019 को अंत शेष
61	केन्द्रीय रेशम उत्पादन अनुसंधान एवं प्रशिक्षण संस्थान, मैसूर	शहतूत	651,396	550,474	—	100,922	—	500,000	—	—	307,058	293,864
62	जेएयू (जूनागढ़ कृषि विश्वविद्यालय), जामनगर	अरण्ड	226,992	—	—	226,992	—	350,001	—	—	459,948	117,045
63	डॉ. वाई एस परमार, बागवानी एवं वानिकी विश्वविद्यालय, सोलन	पॉपलर	303,050	(177,423)	259,004	221,469	—	323,908	—	—	390,157	155,220
64	एएनजीआरएयू (आचार्य एन जी रंगा कृषि विश्वविद्यालय), हैदराबाद	स्माल मिलेट	508,701	—	—	508,701	—	—	—	—	—	508,701
65	गन्ना प्रजनन संस्थान, आईसीएआर यूनिट, अगाली	गन्ना	230	—	—	230	(230)	—	—	—	—	—
66	आईएफजीटीबी (वन अनुवैशिकी एवं वृक्ष प्रजनन संस्थान) कोयम्बटूर	सफेदा और कसूरीना	748,215	—	368,301	379,914	—	725,293	—	—	429,721	675,486

S. No.	Name of DUS Centre	Crop	Opening Balance as on 01.04.2018	Prior Period Expenditure (Incurred Before 2017-18)	Expenditure relating to 2017-18 adjusted against provisions	Revised Opening Balance as on 01.04.2018	Transfer Inward/outward to other center	Release During 2018-19	Cheque Cancelled	Refund	Expenditure during 2018-19	Closing Balance as on 31.03.2019
61	Central Sericultural Research and Training Institute, Mysore	Mulberry	651,396	550,474	-	100,922	-	500,000	-	-	307,058	293,864
62	JAU, (Junagadh Agril University), Jamnagar	Castor	226,992	-	-	226,992	-	350,001	-	-	459,948	117,045
63	Dr. Y.S. Parmar University of Horticulture & Forestry, Solan	Poplar Germplasm	303,050	(177,423)	259,004	221,469	-	323,908	-	-	390,157	155,220
64	ANGRAU, (Acharya NG Ranga Agricultural University), Hyderabad	Small Millet	508,701	-	-	508,701	-	-	-	-	-	508,701
65	Sugarcane Breeding Inst., ICAR-Unit, Agali	Sugarcane	230	-	-	230	(230)	-	-	-	-	-
66	IFGTB (Institute of Forest Genetics and Tree Breeding), Coimbatore	Eucalyptus and Casuarina	748,215	-	368,301	379,914	-	725,293	-	-	429,721	675,486

क्र.सं.	डीयूएस केन्द्र का नाम	फसल	01.04. 2018 को आदिशेष	पूर्व अवधि व्यय (2017-18 से पहले का खर्च)	प्रावधानों के विरुद्ध समायोजित किए गए वर्ष 2017-18 से संबंधित व्यय	01.04. 2018 को संशोधित आदिशेष	अन्य केन्द्रों से / को हस्तांतरित	2018-19 के दौरान रिलीज	कैसिल किया गया चैक	वापसी	2018-19 के दौरान व्यय	31.03.2019 को अंत शेष
67	आईआईएचआर, आईसीएआर यूनिट बंगलौर	चौलाई, पालक, नसदार तौरी	892,390	296,657	348,931	246,802	—	348,847	—	—	555,131	40,518
68	एमआरसीएसएस (राष्ट्रीय बीजीय मसाला अनुसंधान संस्थान), आईसीएआर यूनिट, अजमेर	बीज मसाले	559,635	431,541	77,146	50,948	—	181,541	—	—	232,489	—
69	एएयू (असम कृषि विश्वविद्यालय), जोरहाट	चावल	701,835	138,065	438,117	125,653	—	586,347	—	—	—	712,000
70	आईएआरआई, पुष्पविज्ञान संभाग, आईसीएआर यूनिट, नई दिल्ली	गेंदा	16,717	—	—	16,717	—	533,283	—	—	540,136	9,864
71	बीपीकेएस (विवेकानंद पर्वतीय कृषि अनुसंधानशाला), आईसीएआर यूनिट, अल्मोड़ा	राजमा, सोयाबीन, मक्का	974,239	361,759	588,245	24,235	—	600,745	—	—	555,391	69,589
72	डीओजीआर (प्याज एवं लहसुन निदेशालय), आईसीएआर यूनिट, राजगुरुनगर	प्याज और लहसुन	350,000	96,683	459,534	(206,217)	—	531,217	—	—	325,000	—

S. No.	Name of DUS Centre	Crop	Opening Balance as on 01.04.2018	Prior Period Expenditure (Incurred Before 2017-18)	Expenditure relating to 2017-18 adjusted against provisions	Revised Opening Balance as on 01.04.2018	Transfer Inward/outward to other center	Release During 2018-19	Cheque Cancelled	Refund	Expenditure during 2018-19	Closing Balance as on 31.03.2019
67	IIHR, ICAR-Unit, Bangalore	Amaranth, Palak, Ridge Gourd	892,390	296,657	348,931	246,802	-	348,847	-	-	555,131	40,518
68	NRCSS, (National Research Centre for Seed Spices), ICAR-Unit, Ajmer	Seed Spices	559,635	431,541	77,146	50,948	-	181,541	-	-	232,489	-
69	AAU, (Assam Agril University), Jorhat	Rice	701,835	138,065	438,117	125,653	-	586,347	-	-	-	712,000
70	IARI, Divn of Floriculture, ICAR-Unit, New Delhi	Marigold	16,717	-	-	16,717	-	533,283	-	-	540,136	9,864
71	VPKAS, (Vivek-ananda Parvatiya Krishi Anusandhan Shala), ICAR-Unit, Almora	Rajma, Soybean, Maize	974,239	361,759	588,245	24,235	-	600,745	-	-	555,391	69,589
72	DOGR, (Directorate of Onion and Garlic Research), ICAR-Unit, Rajgurunagar	Onion and Garlic	350,000	96,683	459,534	(206,217)	-	531,217	-	-	325,000	-

क्र.सं.	डीयूस केन्द्र का नाम	फसल	01.04. 2018 को आदिशेष	पूर्व अवधि व्यय (2017-18 से पहले का खर्च)	प्रावधानों के विरुद्ध समायोजित किए गए वर्ष 2017-18 से संबंधित व्यय	01.04. 2018 को संशोधित आदिशेष	अन्य केन्द्रों से/को हस्तांतरित	2018-19 के दौरान रिलीज	कैसिल किया गया चैक	वापसी	2018-19 के दौरान व्यय	31.03.2019 को अंत शेष
73	एनआरसी (राष्ट्रीय ऑर्किड अनुसंधान संस्थान), आईसीएआर यूनिट, सिक्किम	ऑर्किड	126,264	—	—	126,264	—	623,000	—	—	—	749,264
74	एनआरसीपी, आईसीएआर यूनिट, शोलापुर	अनार	600,000	—	412,718	187,282	—	437,718	—	—	573,307	51,693
75	सब्जी विज्ञान संभाग, आईएआरआई, नई दिल्ली	प्याज और लहसुन	710,177	617,768	—	92,409	—	550,000	—	—	596,601	45,808
76	आईआईएसआर (भारतीय गन्ना अनुसंधान संस्थान), आईसीएआर यूनिट, लखनऊ	गन्ना	592,943	—	485,315	107,628	—	680,315	—	—	665,176	122,767
77	आईआईएचआर, आईसीएआर यूनिट बंगलौर	पान	110,871	—	—	110,871	—	543,000	—	—	450,063	203,808
78	सीएसएयू एंड टी (चन्द्र शेखर आजाद कृषि एवं प्रौद्योगिकी विश्वविद्यालय), कानपुर	सरसों, गेहूं	648,500	648,500	—	—	—	75,000	—	—	—	75,000
79	आईआईएसआर (भारतीय मसाला अनुसंधान संस्थान), आईसीएआर यूनिट, काल. पीकट	मसाले	612,404	477,413	26,599	108,392	—	725,000	—	—	—	833,392

S. No.	Name of DUS Centre	Crop	Opening Balance as on 01.04.2018	Prior Period Expenditure (Incurred Before 2017-18)	Expenditure relating to 2017-18 adjusted against provisions	Revised Opening Balance as on 01.04.2018	Transfer Inward/outward to other center	Release During 2018-19	Cheque Cancelled	Refund	Expenditure during 2018-19	Closing Balance as on 31.03.2019
73	NRC (National Res Centre for Orchids), ICAR-Unit, Sikkim	Orchids	126,264	-	-	126,264	-	623,000	-	-	-	749,264
74	NRCP, ICAR-Unit, Sholapur	Pomegranate	600,000	-	412,718	187,282	-	437,718	-	-	573,307	51,693
75	IARI Division Of Veg. Science, ICAR-Unit,	Onion and Garlic	710,177	617,768	-	92,409	-	550,000	-	-	596,601	45,808
76	IISR, (Indian Instt. of Sugarcane Res.), ICAR-Unit, Lucknow	Sugarcane	592,943	-	485,315	107,628	-	680,315	-	-	665,176	122,767
77	IHR, ICAR-Unit, Bangalore	Betel Vine	110,871	-	-	110,871	-	543,000	-	-	450,063	203,808
78	CSAUA&T, (Chandra Sekhar Azad University of Agril and Technology), Kanpur	Mustard, Wheat	648,500	648,500	-	-	-	75,000	-	-	-	75,000
79	IISR, (Indian Ins of Spices Research), ICAR-Unit, Calicut	Spices	612,404	477,413	26,599	108,392	-	725,000	-	-	-	833,392

क्र.सं.	डीयूस केन्द्र का नाम	फसल	01.04. 2018 को आदिशेष	पूर्व अवधि व्यय (2017-18 से पहले का खर्च)	प्रावधानों के विरुद्ध समायोजित किए गए वर्ष 2017-18 से संबंधित व्यय	01.04. 2018 को संशोधित आदिशेष	अन्य केन्द्रों से/को हस्तांतरित	2018-19 के दौरान रिलीज	कैसिल किया गया चैक	वापसी	2018-19 के दौरान व्यय	31.03.2019 को अंत शेष
80	डीएसआर (सोयाबीन अनुसंधान निदेशालय), आईसीएआर यूनिट, इंदौर	सोयाबीन	41,936	-	-	41,936	-	612,093	-	-	-	654,029
81	आईआईपीआर (भारतीय दलहन अनुसंधान संस्थान), आईसीएआर यूनिट, कानपुर	मूंग, उड़द, मसूर, राजमा, सब्जी मटर	396,274	-	303,441	92,833	200,000	607,065	-	-	674,136	225,762
82	बीएसकेकेवी, दपोली	चावल	670,816	-	-	670,816	(450,000)	-	-	-	-	220,816
83	एनआरसी (राष्ट्रीय अंगूर अनुसंधान संस्थान), आईसीएआर यूनिट	अंगूर	549,744	216,405	-	333,339	-	341,661	-	-	462,973	212,027
84	आईएआरआई, आईसीएआर यूनिट, क्षेत्रीय केन्द्र, करनाल	चावल	730,206	-	412,186	318,020	-	449,686	-	-	686,090	81,616
85	गन्ना प्रजनन संस्थान, आईसीएआर यूनिट, कोयम्बटूर	गन्ना	163,320	-	-	163,320	230	1,220,460	-	-	1,171,330	212,680
86	आईजीकेवी, रायपुर	ग्रीआउट परीक्षण - चावल	774,092	501,691	-	272,401	-	675,000	-	-	617,736	329,665
87	गन्ना प्रजनन संस्थान, आईसीएआर यूनिट, करनाल	गन्ना	346,687	-	-	346,687	-	386,735	-	-	374,861	358,561

S. No.	Name of DUS Centre	Crop	Opening Balance as on 01.04.2018	Prior Period Expenditure (Incurred Before 2017-18)	Expenditure relating to 2017-18 adjusted against provisions	Revised Opening Balance as on 01.04.2018	Transfer Inward/outward to other center	Release During 2018-19	Cheque Cancelled	Refund	Expenditure during 2018-19	Closing Balance as on 31.03.2019
80	DSR, (Directorate of Soybean Research), ICAR-Unit, Indore	Soybean	41,936	-	-	41,936	-	612,093	-	-	-	654,029
81	IIPR, (Indian Ins of Pulses Research), ICAR-Unit, Kanpur	Mungbean, Urdbean, lentil, Rajma, Vegetable Pea	396,274	-	303,441	92,833	200,000	607,065	-	-	674,136	225,762
82	BSKVV Dapoli	Rice	670,816	-	-	670,816	(450,000)	-	-	-	-	220,816
83	NRC, (National Res Centre of Grapes), ICAR-Unit,	Grapes	549,744	216,405	-	333,339	-	341,661	-	-	462,973	212,027
84	IARI, ICAR-Unit, Regional Station, Karnal	Rice	730,206	-	412,186	318,020	-	449,686	-	-	686,090	81,616
85	Sugarcane Breeding Inst., ICAR-Unit, Coimbatore	Sugarcane	163,320	-	-	163,320	230	1,220,460	-	-	1,171,330	212,680
86	IGKV, Raipur	Grow out Test (Rice)	774,092	501,691	-	272,401	-	675,000	-	-	617,736	329,665
87	Sugarcane Breeding Inst., ICAR-Unit, Karnal	Sugarcane	346,687	-	-	346,687	-	386,735	-	-	374,861	358,561

क्र.सं.	डीयूस केन्द्र का नाम	फसल	01.04. 2018 को आदिशेष	पूर्व अवधि व्यय (2017-18 से पहले का खर्च)	प्रावधानों के विरुद्ध समायोजित किए गए वर्ष 2017-18 से संबंधित व्यय	01.04. 2018 को संशोधित आदिशेष	अन्य केन्द्रों से/को हस्तांतरित	2018-19 के दौरान रिलीज	कैसिल किया गया चैक	वापसी	2018-19 के दौरान व्यय	31.03.2019 को अंत शेष
88	आईआईडब्ल्यूडीआर, आईसीएआर यूनिट, करनाल	जौ एवं गेहूं	227,254	—	—	227,254	—	1,572,385	—	—	1,564,358	235,281
89	डीआरएमआर (तोरिया एवं सरसों अनुसंधान संस्थान), आईसीएआर यूनिट, भरतपुर	सरसों और तोरिया	849,997	77,398	375,770	396,829	—	503,167	—	—	—	899,996
90	आईआईएचआर, आईसीएआर यूनिट बंगलौर	मिर्च	1,261,883	—	1,153,503	108,380	—	1,083,366	—	—	—	1,191,746
91	आरएचू, बीकानेर, मंदौर, एआईसीपीएमआईपी जोधपुर	बाजरा	545,125	—	545,125	—	—	1,107,248	—	—	1,029,471	77,777
92	पीएचू, (पंजाब कृषि विश्वविद्यालय), लुधियाना	जई, लोबिया और गिनी घास, कपास	746,650	608,401	—	138,249	—	719,591	—	—	773,007	84,833
93	केन्द्रीय कंदीय फसल अनुसंधान संस्थान, आईसीएआर यूनिट, तिरुवनंतपुरम	जीमीकंद और कचालू, याम बीन, बड़ा रतालू	315,476	315,476	—	—	—	125,000	—	—	125,000	—
94	सीआरआरआई (केन्द्रीय चावल अनुसंधान संस्थान), आईसीएआर यूनिट, कटक	चावल	260,152	—	—	260,152	—	1,125,000	—	—	1,090,131	295,021

S. No.	Name of DUS Centre	Crop	Opening Balance as on 01.04.2018	Prior Period Expenditure (Incurred Before 2017-18)	Expenditure relating to 2017-18 adjusted against provisions	Revised Opening Balance as on 01.04.2018	Transfer Inward/outward to other center	Release During 2018-19	Cheque Cancelled	Refund	Expenditure during 2018-19	Closing Balance as on 31.03.2019
88	IIWBR, ICAR-Unit, Karnal	Barley & Wheat	227,254	-	-	227,254	-	1,572,385	-	-	1,564,358	235,281
89	DRMR, (Directorate of Rapeseed and Mustard Research), ICAR-Unit, Bharatpur	Rapeseed and Mustard	849,997	77,398	375,770	396,829	-	503,167	-	-	-	899,996
90	IIHR, ICAR-Unit, Bangalore	Chilli	1,261,883	-	1,153,503	108,380	-	1,083,366	-	-	-	1,191,746
91	RAU Bikaner-Mandore AICPMIP Jodhpur	Pearl Millet	545,125	-	545,125	-	-	1,107,248	-	-	1,029,471	77,777
92	PAU, (Punjab Agril University), Ludhiana	Oat, Cowpea & Guinea Grass, Cotton	746,650	608,401	-	138,249	-	719,591	-	-	773,007	84,833
93	Central Tuber Crops Research Institute, ICAR-Unit, Trivandrum	Elephant Footyam, Taro, Yam Bean & Greater Yam	315,476	315,476	-	-	-	125,000	-	-	125,000	-
94	CRRI, (Central Rice Res. Instt.), ICAR-Unit, Cuttack	Rice	260,152	-	-	260,152	-	1,125,000	-	-	1,090,131	295,021

क्र.सं.	डीयूएस केन्द्र का नाम	फसल	01.04. 2018 को आदिशेष	पूर्व अवधि व्यय (2017-18 से पहले का खर्च)	प्रावधानों के विरुद्ध समायोजित किए गए वर्ष 2017-18 से संबंधित व्यय	01.04. 2018 को सशोधित आदिशेष	अन्य केन्द्रों से/को हस्तांतरित	2018-19 के दौरान रिलीज	कैसिल किया गया चैक	वापसी	2018-19 के दौरान व्यय	31.03.2019 को अंत शेष
95	एसडी कृषि विश्वविद्यालय,	दलहन	818,479	—	—	818,479	—	—	—	—	—	818,479
96	पीडीकेवी (पंजाब राव देशमुख कृषि विश्वविद्यालय), अकोला	चना, अरहर	1,376,887	861,926	505,826	9,135	—	1,250,000	625,000	—	—	634,135
97	आईएआरआई, सब्जी विज्ञान संभाग, नई दिल्ली	चौलाई, पालक, नसदार तोरी	829,070	515,693	—	313,377	224,159	851,420	—	—	808,616	580,340
98	केएयू (केरल कृषि विश्वविद्यालय), त्रिचुर	ऑर्किड	931,111	—	—	931,111	(191,205)	—	—	—	—	739,906
99	डीएमएपीआर (औषधीय एवं संगंधीय पादप अनुसंधान निदेशालय), आणंद	औषधीय व संगंधीय पौधे	72,443	—	—	72,443	—	752,557	—	—	663,527	161,473
100	सीसीएसएचएयू (चौधरी चरण सिंह हिसार कृषि विश्वविद्यालय), हिसार	कपास, चना	1,015,308	13,339	735,000	266,969	—	844,794	—	—	670,446	441,317
101	आईएआरआई, आईसीएआर-यूनिट, क्षेत्रीय केन्द्र इंदौर	गहूँ	1,093,235	724,283	149,539	219,413	—	842,400	358,700	—	—	703,113

S. No.	Name of DUS Centre	Crop	Opening Balance as on 01.04.2018	Prior Period Expenditure (Incurred Before 2017-18)	Expenditure relating to 2017-18 adjusted against provisions	Revised Opening Balance as on 01.04.2018	Transfer Inward/outward to other center	Release During 2018-19	Cheque Cancelled	Refund	Expenditure during 2018-19	Closing Balance as on 31.03.2019
95	S.D. Agriculture University	Pulse	818,479	-	-	818,479	-	-	-	-	-	818,479
96	PDKV, (Panjab Rao Deshmukh Krishi Viswavidyalaya), Akola	Chickpea, Red Gram	1,376,887	861,926	505,826	9,135	-	1,250,000	625,000	-	-	634,135
97	IARI, Divn of Veg Sc, New Delhi	Amaranth, Palak, Ridge Gourd, Bottle Gourd	829,070	515,693	-	313,377	224,159	851,420	-	-	808,616	580,340
98	KAU, (Kerala Agricultural University), Thrissur	Orchid	931,111	-	-	931,111	(191,205)	-	-	-	-	739,906
99	DMAPR, (Dir. Medicinal & Aromatic Plant Res.), Anand	M&A plants	72,443	-	-	72,443	-	752,557	-	-	663,527	161,473
100	CCSHAU, (Choudhary Charan Singh, Hisar Agril University), Hisar	Cotton, Chickpea	1,015,308	13,339	735,000	266,969	-	844,794	-	-	670,446	441,317
101	IARI, ICAR-Unit, Regional Station, Indore	Wheat	1,093,235	724,283	149,539	219,413	-	842,400	358,700	-	-	703,113

क्र.सं.	डीयूएस केन्द्र का नाम	फसल	01.04. 2018 को आदिशेष	पूर्व अवधि व्यय (2017-18 से पहले का खर्च)	प्रावधानों के विरुद्ध समायोजित किए गए वर्ष 2017-18 से संबंधित व्यय	01.04. 2018 को संशोधित आदिशेष	अन्य केन्द्रों से/को हस्तांतरित	2018-19 के दौरान रिलीज	कैसिल किया गया चैक	वापसी	2018-19 के दौरान व्यय	31.03.2019 को अंत शेष
102	सीपीआरआई (केन्द्रीय आलू अनुसंधान संस्थान) आईसीएआर यूनिट, शिमला	आलू	909,589	79,018	600,000	230,571	—	469,429	—	—	—	700,000
103	एएनजीआरएयू (आचार्य एन जी रंगा कृषि विश्वविद्यालय), हैदराबाद	मक्का, उड़द	692,991	—	—	692,991	—	—	—	—	—	692,991
104	एनईएच, आईसीएआर यूनिट, क्षेत्रीय केन्द्र, मणिपुर	चावल	1,474,472	—	—	1,474,472	—	1,033,500	—	—	—	2,507,972
105	भारतीय कृषि अनुसंधान संस्थान, सब्जी विज्ञान संभाग, नई दिल्ली	बंदगोभी और फूलगोभी	1,056,685	173,555	377,243	505,887	—	389,743	—	—	389,743	505,887
106	पीजेटीएसएयू (जयशंकर तेलंगाना राज्य कृषि विश्वविद्यालय), हैदराबाद	मक्का	1,059,706	—	—	1,059,706	—	1,175,000	—	—	—	2,234,706
107	टीएनएयू (तमिलनाडु कृषि विश्वविद्यालय), कोयम्बटूर	चावल, सूरजमुखी, मूंगफली,	1,010,392	—	637,010	373,382	—	611,633	—	—	499,736	485,279

S. No.	Name of DUS Centre	Crop	Opening Balance as on 01.04.2018	Prior Period Expenditure (Incurred Before 2017-18)	Expenditure relating to 2017-18 adjusted against provisions	Revised Opening Balance as on 01.04.2018	Transfer Inward/outward to other center	Release During 2018-19	Cheque Cancelled	Refund	Expenditure during 2018-19	Closing Balance as on 31.03.2019
102	CPRI, (Central Potato Res. Instt.), ICAR-Unit, Shimla	Potato	909,589	79,018	600,000	230,571	-	469,429	-	-	-	700,000
103	ANGRAU, (Acharya NG Ranga Agril University), Hyderabad	Maize, Blackgram	692,991	-	-	692,991	-	-	-	-	-	692,991
104	NEH, ICAR-Unit, Region Barapani Manipur	Rice	1,474,472	-	-	1,474,472	-	1,033,500	-	-	-	2,507,972
105	IARI, Division of Veg Sc, New Delhi	Cabbage and Cauliflower	1,056,685	173,555	377,243	505,887	-	389,743	-	-	389,743	505,887
106	PJTSAU, (Jayashankar Telengana State Agricultural University), Hyderabad	Maize	1,059,706	-	-	1,059,706	-	1,175,000	-	-	-	2,234,706
107	TNAU, (Tamil Nadu Agricultural University), Coimbatore	Rice, Sunflower, Groundnut	1,010,392	-	637,010	373,382	-	611,633	-	-	499,736	485,279

क्र.सं.	डीयूएस केन्द्र का नाम	फसल	01.04. 2018 को आदिशेष	पूर्व अवधि व्यय (2017-18 से पहले का खर्च)	प्रावधानों के विरुद्ध समायोजित किए गए वर्ष 2017-18 से संबंधित व्यय	01.04. 2018 को संशोधित आदिशेष	अन्य केन्द्रों से/को हस्तांतरित	2018-19 के दौरान रिलीज	कैंसिल किया गया चैक	वापसी	2018-19 के दौरान व्यय	31.03.2019 को अंत शेष
108	केन्द्रीय कंदीय फसल अनुसंधान संस्थान, आईसीएआर यूनिट, क्षेत्रीय केन्द्र, भुवनेश्वर	शकरकंद और कसावा	1,315,992	—	—	1,315,992	—	—	—	—	—	1,315,992
109	आईआईएमआर, आईसीएआर यूनिट, हैद. राबाद —मिलेट	ज्वार	1,302,997	—	948,337	354,660	—	873,337	—	—	743,172	484,825
110	सीआरआईजेएफआर (केन्द्रीय पटसन एवं समवर्गीय रेशा अनुसंधान संस्थान) बैरकपुर एवं सीएसआरएस, राहुरी	पटसन	378,654	—	—	378,654	—	1,292,190	646,095	249	574,012	450,488
111	एमपीकेवी, राहुरी	कपास	450,000	—	254,448	195,552	—	850,000	—	—	57,120	988,432
112	आईआईओआर, आईसीएआर यूनिट, हैद. राबाद	सूरजमुखी, अरण्ड और कुसुम	515,271	—	—	515,271	—	780,729	—	—	771,508	524,492
113	सीपीसीआरआई, आईसीएआर यूनिट, केरल	नारियल	1,449,750	7,385	486,036	956,329	—	618,421	—	—	396,778	1,177,972
114	यूएएस, जीकेवीके, बंगलौर	स्माल मिलेट	708,620	—	—	708,620	(450,000)	641,380	—	—	836,096	63,904

S. No.	Name of DUS Centre	Crop	Opening Balance as on 01.04.2018	Prior Period Expenditure (Incurred Before 2017-18)	Expenditure relating to 2017-18 adjusted against provisions	Revised Opening Balance as on 01.04.2018	Transfer Inward/outward to other center	Release During 2018-19	Cheque Cancelled	Refund	Expenditure during 2018-19	Closing Balance as on 31.03.2019
108	Central Tuber Crops Research Institute, ICAR-Unit, Regional Station, Bhubaneswar	Sweet Potato and Cassava	1,315,992	-	-	1,315,992	-	-	-	-	-	1,315,992
109	IIMR ICAR-Unit Hyderabad (Millets)	Sorghum	1,302,997	-	948,337	354,660	-	873,337	-	-	743,172	484,825
110	CRIJAFR, (Central Res Ins for Jute and Allied Fibres Research), Barrackpore & CSRS, Budbud	Jute	378,654	-	-	378,654	-	1,292,190	646,095	249	574,012	450,488
111	MPKV, Rahuri	Cotton	450,000	-	254,448	195,552	-	850,000	-	-	57,120	988,432
112	IIO, ICAR-Unit, Hyderabad	Sunflower, Castor & safflower	515,271	-	-	515,271	-	780,729	-	-	771,508	524,492
113	CPCRI, ICAR-Unit, Kerala	Coconut	1,449,750	7,385	486,036	956,329	-	618,421	-	-	396,778	1,177,972
114	UAS, GKVK, Bangalore	Small Millet	708,620	-	-	708,620	(450,000)	641,380	-	-	836,096	63,904

क्र.सं.	डीयूस केन्द्र का नाम	फसल	01.04. 2018 को आदिशेष	पूर्व अवधि व्यय (2017-18 से पहले का खर्च)	प्रावधानों के विरुद्ध समायोजित किए गए वर्ष 2017-18 से संबंधित व्यय	01.04. 2018 को संशोधित आदिशेष	अन्य केन्द्रों से/को हस्तांतरित	2018-19 के दौरान रिलीज	कैसिल किया गया चैक	वापसी	2018-19 के दौरान व्यय	31.03.2019 को अंत शेष
115	सीआईएचएच - केन्द्रीय उष्णकटिबंधीय बागवानी सं. स्थान, आईसीएआर यूनिट, लखनऊ	अमरुद और लीची	675,174	256,620	-	418,554	-	443,484	-	-	426,103	435,935
116	आईआईपीआर, भारतीय दलहन अनुसंधान संस्थान, आईसीएआर यूनिट, कानपुर	चना, अरहर	1,050,460	420,039	924,498	(294,077)	300,000	1,669,800	-	-	793,716	882,007
117	एमपीकेवी, राहुरी	ज्वार, बाजरा	1,829,867	1,004,546	497,269	328,052	-	1,056,676	-	-	977,540	407,188
118	आईआईएचआर, आईसीएआर यूनिट, हासरघट्टा, बंगलौर	सब्जियां	1,585,631	1,334,878	-	250,753	-	1,899,274	-	-	1,846,243	303,784
119	यूएएस (कृषि विज्ञान विश्वविद्यालय), धारवाड़	कपास, सोयाबीन, मूंगफली और तिल	2,448,361	1,499,946	594,267	354,148	-	1,447,886	-	-	-	1,802,034
120	आईआईएचआर, आईसीएआर यूनिट - भ. भारतीय बागवानी अनुसंधान संस्थान, बंगलौर	गुलाब और गुलदाउदी	450,053	405,397	-	44,656	-	2,005,556	-	-	1,477,949	572,263
121	आईआईओआर, आईसीएआर यूनिट, हैद. राबाद- चावल	चावल	3,382,232	1,591,527	1,589,117	201,588	-	1,239,187	-	-	995,501	445,274

S. No.	Name of DUS Centre	Crop	Opening Balance as on 01.04.2018	Prior Period Expenditure (Incurred Before 2017-18)	Expenditure relating to 2017-18 adjusted against provisions	Revised Opening Balance as on 01.04.2018	Transfer Inward/outward to other center	Release During 2018-19	Cheque Cancelled	Refund	Expenditure during 2018-19	Closing Balance as on 31.03.2019
115	CISH, (Central Ins For Subtropical Horticulture), ICAR-Unit, Lucknow	Guava & Litchi	675,174	256,620	-	418,554	-	443,484	-	-	426,103	435,935
116	IIPR, (Indian Ins of Pulses Research), ICAR-Unit, Kanpur	Chickpea, Pigeon pea	1,050,460	420,039	924,498	(294,077)	300,000	1,669,800	-	-	793,716	882,007
117	MPKV, Rahuri	Sorghum, Pearl Millet	1,829,867	1,004,546	497,269	328,052	-	1,056,676	-	-	977,540	407,188
118	IIHR, ICAR-Unit, Hassarghatta, Bangalore	Vegetables	1,585,631	1,334,878	-	250,753	-	1,899,274	-	-	1,846,243	303,784
119	UAS, (University of Agril. Sciences), Dharwad	Cotton, Soybean, Groundnut and Sesame	2,448,361	1,499,946	594,267	354,148	-	1,447,886	-	-	-	1,802,034
120	IIHR, ICAR-Unit, (Indian Ins for Horticultural Research), Bangalore	Rose & Chrysanthemum	450,053	405,397	-	44,656	-	2,005,556	-	-	1,477,949	572,263
121	IIRR, ICAR-Unit, Hyderabad (Rice)	Rice	3,382,232	1,591,527	1,589,117	201,588	-	1,239,187	-	-	995,501	445,274

क्र.सं.	डीयूस केन्द्र का नाम	फसल	01.04. 2018 को आदिशेष	पूर्व अवधि व्यय (2017-18 से पहले का खर्च)	प्रावधानों के विरुद्ध समायोजित किए गए वर्ष 2017-18 से संबंधित व्यय	01.04. 2018 को संशोधित आदिशेष	अन्य केन्द्रों से/को हस्तांतरित	2018-19 के दौरान रिलीज	कैसिल किया गया चैक	वापसी	2018-19 के दौरान व्यय	31.03.2019 को अंत शेष
122	आईआईएमआर,आईसीएआर यूनिट, नई दिल्ली	मक्का	2,225,260	—	1,281,519	943,741	—	1,900,000	—	—	1,542,802	1,300,939
123	सीआईसीआर, लखनऊ	कपास	653,204	592,197	—	61,007	—	1,528,796	—	—	—	1,589,803
124	सीआईसीआर-आईसीएआर यूनिट (केन्द्रीय कपास अनुसंधान संस्थान), नागपुर	कपास	2,335,879	2,018,190	—	317,689	—	872,149	—	—	—	1,189,838
125	आईआईवीआर, भारतीय सब्जी विज्ञान संस्थान, आईसीएआर यूनिट, वाराणसी	भिण्डी, बैंगन, टमाटर, बंदगोभी, फूलगोभी	3,605,504	638,342	2,559,348	407,814	—	2,196,811	—	—	2,297,625	307,000
	योग		76,570,897	21,758,574	23,760,867	31,051,456	(1,032,710)	59,251,264	1,729,795	385,249	37,733,166	49,666,150
126	केएयू त्रिशूर	ऑर्किड	(191,205)	—	—	(191,205)	191,205	—	—	—	—	—
127	एनआरसीसी, आईसीएआर-यूनिट, नागपुर	साइडरस	(98,252)	—	—	(98,252)	—	425,000	—	—	—	326,748
	कुल		76,673,000	21,758,574	23,760,867	31,409,728	(841,505)	59,676,264	1,729,795	385,249	37,733,166	50,140,108

जय प्रकाश सिंह

जे.पी. सिंह

वित्त सलाहकार

पीपीवी एवं एफआरए, भारत सरकार

एनएससी कॉम्प्लैक्स, नई दिल्ली-110012

2182

आर.सी. अग्रवाल

महा पंजीकार

पीपीवी एवं एफआरए, भारत सरकार

एनएससी कॉम्प्लैक्स, नई दिल्ली-110012

Pran

के.वि. प्रभु

अध्यक्ष

पीपीवी एवं एफआरए, भारत सरकार

एनएससी कॉम्प्लैक्स, नई दिल्ली-110012

S. No.	Name of DUS Centre	Crop	Opening Balance as on 01.04.2018	Prior Period Expenditure (Incurred Before 2017-18)	Expenditure relating to 2017-18 adjusted against provisions	Revised Opening Balance as on 01.04.2018	Transfer Inward/outward to other center	Release During 2018-19	Cheque Cancelled	Refund	Expenditure during 2018-19	Closing Balance as on 31.03.2019
122	IIMR, ICAR-Unit, New Delhi	Maize	2,225,260	-	1,281,519	943,741	-	1,900,000	-	-	1,542,802	1,300,939
123	CICR, Coimbatore	Cotton	653,204	592,197	-	61,007	-	1,528,796	-	-	-	1,589,803
124	CICR, ICAR-Unit, (Central Ins. For Cotton Research), Nagpur	Cotton	2,335,879	2,018,190	-	317,689	-	872,149	-	-	-	1,189,838
125	IIVR, ICAR-Unit, (Indian Ins of Veg Research), Varanasi	Okra, Brinjal, Tomato, Cabbage, Cauliflower	3,605,504	638,342	2,559,348	407,814	-	2,196,811	-	-	2,297,625	307,000
	Total		76,570,897	21,758,574	23,760,867	31,051,456	(1,032,710)	59,251,264	1,729,795	385,249	37,733,166	49,666,150
126	KAU Trisur	Orchid	(191,205)	-	-	(191,205)	191,205	-	-	-	-	-
127	NRCC, ICAR-Unit, Nagpur	Citrus	(98,252)	-	-	(98,252)	-	425,000	-	-	-	326,748
	TOTAL		76,673,000	21,758,574	23,760,867	31,409,728	(841,505)	59,676,264	1,729,795	385,249	37,733,166	50,140,108



J.P. Singh
Finance Advisor
PPV & FRA, Govt. of India
NASC Complex, New Delhi-110012



R.C. Agrawal
Registrar General
PPV & FRA, Govt. of India
NASC Complex, New Delhi-110012



K.V. Prabhhu
Chairperson
PPV & FRA, Govt. of India
NASC Complex, New Delhi-110012

अनुबंध-ग

पौधा किस्म और कृषक अधिकार संरक्षण प्राधिकरण

नए डीयूएस केन्द्र के अंतर्गत संगठनों / केन्द्रों के साथ उपलब्ध राशि का ब्यौरा दर्शाने वाला विवरण

राशि, रुपये में

क्र.सं.	डीयूएस केन्द्र का नाम	फसल	01.04.2018 को आदिशेष	पूर्व अवधि व्यय (2017-18 से पहले का खर्च)	प्रावधानों के विरुद्ध समायोजित कि, गए वर्ष 2017-18 से संबंधित व्यय	01.04.2018 को संशोधित आदिशेष	अन्य केन्द्रों से / को हस्तांतरित	2018-19 के दौरान रिलीज	कैसिल किया गया चैक	वापसी	2018-19 के दौरान व्यय	31.03.2019 को अंत शेष
1	आईआईएचआर, आईसीएआर यूनिट, बंगलौर	पपीता और शरीफा	-	-	-	-	-	550,000	-	-	119,019	430,981
2	पीएयू - कृषक जागरूकता	गिनी घास	7,350	-	-	7,350	-	-	-	-	-	7,350
3	एचएफआरआई, शिमला	शंकु वृक्ष	28,563	-	-	28,563	-	-	-	-	-	28,563
4	जवाहर लाल नेहरू कृषि विश्वविद्यालय, जबलपुर	स्माल मिलेट	38,399	-	-	38,399	-	-	-	-	-	38,399
5	डॉ वाई.एस. परमार बागवानी एवं वानिकी विश्वविद्यालय, सोलन	कार्नेशन	57,377	-	-	57,377	-	-	-	-	-	57,377
6	आईआईएचआर, आईसीएआर यूनिट, बंगलौर	चाइना ऐस्टर	321,191	66,458	61,584	193,149	-	-	-	-	82,931	110,218
7	गोविंद बल्लभ पंत कृषि एवं प्रौद्योगिकी विश्वविद्यालय, पंतनगर	जई और लोबिया	80,476	-	-	80,476	-	-	-	-	-	80,476
8	आईजीएफआरआई, आईसीएआर यूनिट, झांसी	जई, गिनी घास	133,240	-	-	133,240	-	-	-	-	-	133,240

क्र.सं.	डीयूएस केन्द्र का नाम	फसल	01.04.2018 को आदिशेष	पूर्व अवधि व्यय (2017-18 से पहले का खर्च)	प्रावधानों के विरुद्ध समायोजित फि. ग ए वर्ष 2017-18 से संबंधित व्यय	01.04.2018 को संशोधित आदिशेष	अन्य केन्द्रों से/को हस्तांतरित	2018-19 के दौरान रिजीज	कैसिल किया गया चैक	वापसी	2018-19 के दौरान व्यय	31.03.2019 को अंत शेष
9	बीएयू, साबौर, भागलपुर (बीज बैंक)	अनाज, दलहनें और सब्जियां	165,000	-	89,421	75,579	(284,982)	418,806	209,403	-	-	-
10	टीएनएयू, कोयम्बतूर	पपीता और शरीफा	335,335	-	-	335,335	-	321,701	-	-	237,097	419,939
11	यूएचएस, बागलकोल	सहजन, ओलिफेरा लैम	514,713	-	-	514,713	-	150,000	-	-	-	664,713
12	आईएफजीटीबी, कोयम्बतूर	टैक्टोना ग्रेडिस	222,012	222,012	-	-	-	586,765	-	-	550,522	36,243
13	सीआईएच, आईसीएआर यूनिट, बीकानेर	आंवला	275,000	-	91,046	183,954	-	366,046	-	-	146,944	403,056
14	सीआईएच, आईसीएआर यूनिट, बीकानेर	चिरौंजी और इमली	175,615	-	-	175,615	-	374,385	-	-	147,680	402,320
15	सीआईएच, आईसीएआर यूनिट, लखनऊ - बेल	बेल	275,000	16,261	215,309	43,430	-	231,570	-	-	216,761	58,239
16	सीआईएच, आईसीएआर यूनिट, बीकानेर	बेल	217,782	-	109,200	108,582	-	481,685	-	-	128,766	461,501
17	वर्षावन अनुसंधान संस्थान, जोरहट	बांस	334,678	-	-	334,678	-	-	-	-	-	334,678
18	एनआरसी - आईसीएआर यूनिट, काजू	काजू	708,231	431,084	179,530	97,617	-	272,383	-	-	-	370,000
19	टीएनएयू, कोयम्बतूर	नीम, करंज, रतनजोत	359,259	359,259	-	-	-	200,000	-	-	177,906	22,094

S. No.	Name of the New DUS Centre	Crop	Opening Balance as on 01.04.2018	Prior Period Expenditure (Incurred Before 2017-18)	Expenditure relating to 2017-18 adjusted against provision	Revised Opening Balance as on 01.04.2018	Transfer Inward/outward	Release During 2018-19	Cheque Cancelled	Refund	Expenditure during 2018-19	Closing Balance as on 31.03.2019
9	BAU Sabour, Bhagalpur (Seed Bank)	Cereal Pulses & Vegetables	165,000	-	89,421	75,579	(284,982)	418,806	209,403	-	-	-
10	TNAU, Coimbatore	Papaya and Custard Apple	335,335	-	-	335,335	-	321,701	-	-	237,097	419,939
11	UHS, Bagalkot	Moringa Oleifera Lam	514,713	-	-	514,713	-	150,000	-	-	-	664,713
12	IFGTB Coimbatore	Tectona grandis	222,012	222,012	-	-	-	586,765	-	-	550,522	36,243
13	CIAH, ICAR-Unit, Bikaner	Anola	275,000	-	91,046	183,954	-	366,046	-	-	146,944	403,056
14	CIAH, ICAR-Unit, Bikaner	Chironji and Tamarind	175,615	-	-	175,615	-	374,385	-	-	147,680	402,320
15	CISH, ICAR-Unit, Lucknow (Bael)	Bael	275,000	16,261	215,309	43,430	-	231,570	-	-	216,761	58,239
16	CIAH, ICAR-Unit, Bikaner	Bael	217,782	-	109,200	108,582	-	481,685	-	-	128,766	461,501
17	Rain Forest Research Institute, Jorhat	Bamboo	334,678	-	-	334,678	-	-	-	-	-	334,678
18	NRC ICAR-Unit, Cashew	Cashew	708,231	431,084	179,530	97,617	-	272,383	-	-	-	370,000
19	TNAU, Coimbatore	Neem Karanj Jatrapha	359,259	359,259	-	-	-	200,000	-	-	177,906	22,094

क्र.सं.	डीयूस केन्द्र का नाम	फसल	01.04.2018 को आदिशेष	पूर्व अवधि व्यय (2017-18 से पहले का खर्च)	प्रावधानों के विरुद्ध समायोजित कि. गए वर्ष 2017-18 से संबंधित व्यय	01.04.2018 को संशोधित आदिशेष	अन्य केन्द्रों से / को हस्तांतरित	2018-19 के दौरान रिलीज	कैसिल किया गया चैक	वापसी	2018-19 के दौरान व्यय	31.03.2019 को अंत शेष
20	एसडीएयू, एसके नगर, मुंद्रा, गुजरात	खजूर	400,000	—	—	400,000	—	—	—	—	—	400,000
21	डॉ वाई.एस. परमार बागवानी एवं वानिकी विश्वविद्यालय, सोलन	बलूत - सै. लिक्स प्रजातियां	500,000	137,426	195,547	167,027	—	380,188	—	—	442,187	105,028
22	आईआईएचआर, आईसीएआर यूनिट, बंगलौर	गेंदा	338,173	—	338,173	—	—	474,500	—	—	464,216	10,284
23	सीपीसीआरआई, आईसीएआर यूनिट	कोको	900,000	—	586,853	313,147	—	586,853	—	—	451,324	448,676
24	सीसीएआरआई, आईसीएआर, गोवा	कोकम	879,000	206,183	361,069	311,748	—	588,252	—	—	805,394	94,606
25	एनआरसीएस, अजमेर	अजवाईन, दिल, नाइगोला, अजमोद, एनिसे	900,000	—	361,277	538,723	—	361,277	—	—	869,181	30,819
26	डॉ वाई.एस. परमार बागवानी एवं वानिकी विश्वविद्यालय, सोलन	लिलियम प्रज. ति, ओरिंटल, एशियाटिक, एलए और ओटी संकर	900,000	253,110	184,434	462,456	—	282,889	—	—	—	745,345
27	आईएफजीटीबी, कोयम्बटूर	एइलेंथस	881,272	46,194	440,553	394,525	—	40,399	—	—	434,924	—
28	आईएफजीटीबी, कोयम्बटूर	रेड सैंडर्स और भारतीय चंदन	538,523	—	442,687	95,836	—	887,066	—	—	606,238	376,664

S. No.	Name of the New DUS Centre	Crop	Opening Balance as on 01.04.2018	Prior Period Expenditure (Incurred Before 2017-18)	Expenditure relating to 2017-18 adjusted against provision	Revised Opening Balance as on 01.04.2018	Transfer Inward/outward	Release During 2018-19	Cheque Cancelled	Refund	Expenditure during 2018-19	Closing Balance as on 31.03.2019
20	SDAU, SK Nagpur, Mundra Gujarat	Datepalm	400,000	-	-	400,000	-	-	-	-	-	400,000
21	Dr. Y. S. Parmar University of Horticulture & Forestry, Solan	Willow (Salix Species)	500,000	137,426	195,547	167,027	-	380,188	-	-	442,187	105,028
22	IIHR, ICAR-Unit, Bangalore	Marigold	338,173	-	338,173	-	-	474,500	-	-	464,216	10,284
23	CPCRI/ICAR-Unit,	Cocoa	900,000	-	586,853	313,147	-	586,853	-	-	451,324	448,676
24	CCARI-ICAR, Goa	Kokum	879,000	206,183	361,069	311,748	-	588,252	-	-	805,394	94,606
25	NRCSS Ajmer	Ajwain, Dill, Nigella, Celery, Anise	900,000	-	361,277	538,723	-	361,277	-	-	869,181	30,819
26	Dr. Y. S. Parmar University of Horticulture & Forestry, Solan	Lillium Sp, Oriental, Asiatic, LA & OT Hybrids	900,000	253,110	184,434	462,456	-	282,889	-	-	-	745,345
27	IFGTB Coimbatore	Ailanthus	881,272	46,194	440,553	394,525	-	40,399	-	-	434,924	-
28	IFGTB Coimbatore	Red Sanders & Indian Sandal wood	538,523	-	442,687	95,836	-	887,066	-	-	606,238	376,664

क्र.सं.	डीयूस केन्द्र का नाम	फसल	01.04.2018 को आदिशेष	पूर्व अवधि व्यय (2017-18 से पहले का खर्च)	प्रावधानों के विरुद्ध समायोजित कि. गए वर्ष 2017-18 से संबंधित व्यय	01.04.2018 को संशोधित आदिशेष	अन्य केन्द्रों से/को हस्तांतरित	2018-19 के दौरान रिलीज	कैसिल किया गया चैक	वापसी	2018-19 के दौरान व्यय	31.03.2019 को अंत शेष
29	आईआईएचआर, आईसीएआर यूनिट, बंगलौर	जरबरा	450,000	—	—	450,000	—	305,000	—	—	345,711	409,289
30	एसएचयूएटीएस, इलाहाबाद	.	900,000	450,000	450,000	—	(900,000)	900,000	—	—	—	—
31	सीटीआरआई, आईसीएआर यूनिट, राजमंड्री	फ्लू क्योर्ड वर्जीनिया और बीड़ी	450,000	450,000	—	—	—	1,072,000	—	—	732,233	339,767
32	एसकेयूएसटी-के, श्रीनगर	मक्का और भूजातियां	900,000	—	—	900,000	(1,350,000)	450,000	—	—	—	—
33	केन्द्रीय कॉफी अनुसंधान संस्थान, कर्नाटक	कॉफी	450,000	261,338	—	188,662	—	711,338	—	—	888,740	11,260
34	यूएस, धारवाड़	लोबिया	420,160	29,840	—	390,320	—	479,840	—	—	573,423	296,737
35	सीपीसीआरआई, कर्नाटक	सुपारी	750,000	56,214	300,000	393,786	—	242,961	—	—	270,404	366,343
36	सीआईएच, आईसीएआर यूनिट, बीकानेर	खजूर	483,289	—	270,273	213,016	—	336,984	—	—	335,617	214,383
37	सीआईएच (केन्द्रीय शुष्क बागवानी संस्थान), आईसीएआर यूनिट, बीकानेर	जामुन	475,444	—	96,814	378,630	—	321,734	—	—	148,218	552,146
38	उत्तर पूर्वी क्षेत्र के लिए आईसीएआर अनुसंधान परिसर 'बारापानी'	कोलोकसिया	493,446	—	—	493,446	—	—	—	—	—	493,446
39	डॉ वाई.एस. परमार बागवानी एवं वानिकी विश्वविद्यालय, सोलन	सैबुकथोन	484,000	11,152	428,042	44,806	—	264,042	—	—	261,862	46,986

S. No.	Name of the New DUS Centre	Crop	Opening Balance as on 01.04.2018	Prior Period Expenditure (Incurred Before 2017-18)	Expenditure relating to 2017-18 adjusted against provision	Revised Opening Balance as on 01.04.2018	Transfer Inward/outward	Release During 2018-19	Cheque Cancelled	Refund	Expenditure during 2018-19	Closing Balance as on 31.03.2019
29	IIHR-ICAR-Unit, Bangalore	Gerbera	450,000	-	-	450,000	-	305,000	-	-	345,711	409,289
30	SHUATS Allahabad	-	900,000	450,000	450,000	-	(900,000)	900,000	-	-	-	-
31	CTRI, ICAR-Unit, Rajahmundry	Flue Cured Virginia and Bidi	450,000	450,000	-	-	-	1,072,000	-	-	732,233	339,767
32	SKUAST-K Srinagar	Maize and Land Races	900,000	-	-	900,000	-	450,000	-	-	-	-
33	Central Coffee Research Institute, Karnataka	Coffee	450,000	261,338	-	188,662	-	711,338	-	-	888,740	11,260
34	UAS Dharwad	Cowpea	420,160	29,840	-	390,320	-	479,840	-	-	573,423	296,737
35	CPCRI Karnataka	Arecanut	750,000	56,214	300,000	393,786	-	242,961	-	-	270,404	366,343
36	CLAH, ICAR-Unit, Bikaner	Datepalm	483,289	-	270,273	213,016	-	336,984	-	-	335,617	214,383
37	CLAH, (Central Ins for Arid Horticulture), ICAR-Unit, Bikaner	Jamun	475,444	-	96,814	378,630	-	321,734	-	-	148,218	552,146
38	ICAR Research Complex for NEH Region (Barapani)	Colocasia	493,446	-	-	493,446	-	-	-	-	-	493,446
39	Dr. Y. S. Parmar University of Horticulture & Forestry, Solan	Seabuckthorn	484,000	11,152	428,042	44,806	-	264,042	-	-	261,862	46,986

क्र.सं.	डीयूस केन्द्र का नाम	फसल	01.04.2018 को आदिशेष	पूर्व अवधि व्यय (2017-18 से पहले का खर्च)	प्रावधानों के विरुद्ध समायोजित कि, गए वर्ष 2017-18 से संबंधित व्यय	01.04.2018 को संशोधित आदिशेष	अन्य केन्द्रों से / को हस्तांतरित	2018-19 के दौरान रिलीज	कैसिल किया गया चैक	वापसी	2018-19 के दौरान व्यय	31.03.2019 को अंत शेष
40	सीआईएसएच (केन्द्रीय उपोष्ण बागवानी संस्थान), आईसीएआर यूनिट, लखनऊ	आंवला	584,334	64,496	364,759	155,079	-	308,510	-	-	415,672	47,917
41	सीआईएसएच (केन्द्रीय उपोष्ण बागवानी संस्थान), आईसीएआर यूनिट, लखनऊ	जामुन	515,666	148,497	275,000	92,169	-	423,497	-	-	334,202	181,464
42	सीएआरआई, आईसीएआर यूनिट, पोर्टब्लेयर	मूंग, उड़द, लोबिया, अरहर	618,535	-	-	618,535	-	-	-	-	-	618,535
43	डॉ. बी.एस. कोंकण विश्वविद्यालय, दापोली	जायफल	336,381	-	-	336,381	-	163,419	-	-	299,196	200,604
44	यूएस, धारवाड़	कुलथी, मोठ, ग्वार और चटरी	1,048,600	-	-	1,048,600	(599,600)	-	-	-	-	449,000
45	आईएआरआई, सब्जी संभाग, आईसीएआर यूनिट, नई दिल्ली	मूली और गाजर	1,053,360	153,981	-	899,379	(829,664)	957,855	-	-	804,783	222,787
46	आईएआरआई, फल एवं बा. गवानी संभाग, आईसीएआर यूनिट, नई दिल्ली	नींबू और प्यूमेलो	1,689,539	469,816	1,088,446	131,277	(47,112)	815,800	-	-	878,147	21,818
47	आईआईएचआर, आईसीएआर यूनिट, बंगलौर	.	2,317,145	1,827,599	-	489,546	(272,716)	-	-	-	-	216,830
48	उत्तर पूर्वी क्षेत्र के लिए आईसीएआर अनुसंधान परिसर उमियम	कटहल	588,559	135,561	288,559	164,439	-	735,561	-	-	683,876	216,124

S. No.	Name of the New DUS Centre	Crop	Opening Balance as on 01.04.2018	Prior Period Expenditure (Incurred Before 2017-18)	Expenditure relating to 2017-18 adjusted against provision	Revised Opening Balance as on 01.04.2018	Transfer Inward/outward	Release During 2018-19	Cheque Cancelled	Refund	Expenditure during 2018-19	Closing Balance as on 31.03.2019
40	CISH, (Central Ins for Subtropical Horticulture), ICAR-Unit, Lucknow	Anola	584,334	64,496	364,759	155,079	-	308,510	-	-	415,672	47,917
41	CISH, (Central Ins for Subtropical Horticulture), ICAR-Unit Lucknow	Jamun	515,666	148,497	275,000	92,169	-	423,497	-	-	334,202	181,464
42	CARL, ICAR-Unit, Port Blair	Mungbean, Urdbean, Cowpea, Pegeonpea	618,535	-	-	618,535	-	-	-	-	-	618,535
43	Dr B S Konkan Krishi Viswavidyalaya, Dapoli	Nutmeg	336,381	-	-	336,381	-	163,419	-	-	299,196	200,604
44	UAS, Dharwad	Horsegram, Mothbean, Clusterbean, Lathyrus	1,048,600	-	-	1,048,600	(599,600)	-	-	-	-	449,000
45	IARI, Division of vegetable, ICAR-Unit, New Delhi	Radish and Carrot	1,053,360	153,981	-	899,379	(829,664)	957,855	-	-	804,783	222,787
46	IARI, Division of Fruit & Horticulture, ICAR-Unit, New Delhi	Lemon & Pummelo	1,689,539	469,816	1,088,446	131,277	(47,112)	815,800	-	-	878,147	21,818
47	IIHR, ICAR-Unit, Bangalore	-	2,317,145	1,827,599	-	489,546	(272,716)	-	-	-	-	216,830
48	ICAR Research Complex NEH Region, Umian	Jackfruit	588,559	135,561	288,559	164,439	-	735,561	-	-	683,876	216,124

क्र.सं.	डीयूएस केन्द्र का नाम	फसल	01.04.2018 को आदिशेष	पूर्व अवधि व्यय (2017-18 से पहले का खर्च)	प्रावधानों के विरुद्ध समायोजित कि, गए वर्ष 2017-18 से संबंधित व्यय	01.04.2018 को संशोधित आदिशेष	अन्य केन्द्रों से / को हस्तांतरित	2018-19 के दौरान रिलीज	कैसिल किया गया चैक	वापसी	2018-19 के दौरान व्यय	31.03.2019 को अंत शेष
49	बीएसकेकेवी, दापोली	दलहन, सब्जियां और अनाज	56,273	-	-	56,273	(56,273)	-	-	-	-	-
50	एसएसएसआरडी, नागलैंड विश्वविद्यालय	चावचाव	900,000	-	587,366	312,634	-	587,366	-	-	843,000	57,000
51	एनडीएयू और टी, फैजाबाद	मिंस बीज मसाले	-	-	-	-	(450,000)	450,000	-	-	-	-
52	यूएसएस जीकेकेके, बंगलौर	कटहल	742,909	-	824,486	(81,577)	450,000	531,577	-	-	772,048	127,952
53	यूएसएसएच, शिमोगा	.	100,000	-	-	100,000	(900,000)	800,000	-	-	-	-
54	राष्ट्रीय लीची अनुसंधान केन्द्र, आईसीएआर यूनिट, मुजफ्फरपुर	लीची और अमरूद	-	-	-	-	-	550,000	-	-	524,483	25,517
55	आईएसआरआई, नई दिल्ली	ब्रोकली	-	379,664	425,140	(804,804)	829,664	875,140	-	-	438,766	461,234
56	बीएसकेकेवी, दापोली	कोकम	-	-	220,497	(220,497)	450,000	670,497	-	-	458,115	441,885
57	यूएसएस, धारवाड़	जननद्रव्य, मेस्ता का रोजेले	-	-	-	-	-	900,000	-	-	676,408	223,592
58	सीआईटीएच, श्रीनगर (जैतून)	जैतून	-	-	-	-	-	450,000	-	-	-	450,000
59	एनआईएसटी, जोरहाट	लेमन ग्रास	-	-	-	-	-	900,000	-	-	-	900,000

S. No.	Name of the New DUS Centre	Crop	Opening Balance as on 01.04.2018	Prior Period Expenditure (Incurred Before 2017-18)	Expenditure relating to 2017-18 adjusted against provision	Revised Opening Balance as on 01.04.2018	Transfer Inward/outward	Release During 2018-19	Cheque Cancelled	Refund	Expenditure during 2018-19	Closing Balance as on 31.03.2019
49	BSKKV Dapoli	(Pulses, Vegetable & Cereals)	56,273	-	-	56,273	(56,273)	-	-	-	-	-
50	SASRD, Nagaland University	Chow- Chow	900,000	-	587,366	312,634	-	587,366	-	-	843,000	57,000
51	NDAU&T, Faizabad	Minoe Seed Spices	-	-	-	-	(450,000)	450,000	-	-	-	-
52	UAS GKVK Bangalore	Jackfruit	742,909	-	824,486	(81,577)	450,000	531,577	-	-	772,048	127,952
53	UAHS Shivmanga	-	100,000	-	-	100,000	(900,000)	800,000	-	-	-	-
54	NRC on Litchi, ICAR-Unit, Muzaffarpur	Litchi & Guava	-	-	-	-	-	550,000	-	-	524,483	25,517
55	IARI, New Delhi (Broccoli) (Project)	Broccoli	-	379,664	425,140	(804,804)	829,664	875,140	-	-	438,766	461,234
56	BSKKV Dapoli	Kokum	-	-	220,497	(220,497)	450,000	670,497	-	-	458,115	441,885
57	UAS Dharwad	Germplasm-Roselle of Mesta	-	-	-	-	-	900,000	-	-	676,408	223,592
58	CITH, Srinagar (Olive)	Olive	-	-	-	-	-	450,000	-	-	-	450,000
59	NEIST, JORHAT	Lemon Grass	-	-	-	-	-	900,000	-	-	-	900,000

क्र.सं.	डीयूस केन्द्र का नाम	फसल	01.04.2018 को आदिशेष	पूर्व अवधि व्यय (2017-18 से पहले का खर्च)	प्रावधानों के विरुद्ध समायोजित कि, गए वर्ष 2017-18 से संबंधित व्यय	01.04.2018 को संशोधित आदिशेष	अन्य केन्द्रों से / को हस्तांतरित	2018-19 के दौरान रिलीज	कैसिल किया गया चैक	वापसी	2018-19 के दौरान व्यय	31.03.2019 को अंत शेष
60	आईएआरआई (क्षेत्रीय स्टेशन, कट्रेन कुल्लू घाटी)	मूली और गाजर	-	-	-	-	-	675,000	-	-	-	675,000
61	आईसीएआर-एनईएच क्षेत्र, उमियम, मेघालय	नींबू और च्यूमेलो	-	-	-	-	47,112	774,760	-	-	814,379	7,493
62	आईआईपीआर, कानपुर (अलसी)	अलसी	-	-	204,706	(204,706)	300,000	529,706	-	-	625,000	-
63	एसकेएएसटी-के, श्रीनगर (केसर)	केसर	-	-	-	-	-	900,000	-	-	-	900,000
64	डॉ. वाई.एस. परमार बागवानी और वानिकी विश्वविद्यालय, सोलन (क्षेत्रीय स्टेशन सिरमौर)	दहलीया	-	-	-	-	-	900,000	-	-	895,590	4,410
65	यूएस, धारवाड़	(नए बीज बैंक की स्थापना)	-	462,556	-	(462,556)	250,000	750,000	-	-	413,290	124,154
66	कृषि महाविद्यालय, विजयपुर, कर्नाटक	(नए बीज बैंक की स्थापना) (रबी, सोरघम, गेहूँ और अरहर)	-	99,600	52,437	(152,037)	349,600	302,437	-	-	253,423	246,577

S. No.	Name of the New DUS Centre	Crop	Opening Balance as on 01.04.2018	Prior Period Expenditure (Incurred Before 2017-18)	Expenditure relating to 2017-18 adjusted against provision	Revised Opening Balance as on 01.04.2018	Transfer Inward/outward	Release During 2018-19	Cheque Cancelled	Refund	Expenditure during 2018-19	Closing Balance as on 31.03.2019
60	IARI (Regional Station, Katrain Kullu Valley)	Radish & Carrot	-	-	-	-	-	675,000	-	-	-	675,000
61	ICAR- NEH Region, Umiam, Meghalaya	Lemon & Pummelo	-	-	-	-	47,112	774,760	-	-	814,379	7,493
62	IIPR, Kanpur (Linseed)	Linseed	-	-	204,706	(204,706)	300,000	529,706	-	-	625,000	-
63	SKAUST- K, Srinagar (Saffron)	Saffron	-	-	-	-	-	900,000	-	-	-	900,000
64	Y. S. Parmar University of Horticulture and Forestry, Solan (Regional stn. Sirmour)	Dahlia	-	-	-	-	-	900,000	-	-	895,590	4,410
65	UAS, DHARWAD	(New Establishment of Seed Bank)	-	462,556	-	(462,556)	250,000	750,000	-	-	413,290	124,154
66	College of Agriculture, Vijayapur, Karnataka	(New Estb. of Seed Bank) (Rabi Sorghum, wheat & Redgram)	-	99,600	52,437	(152,037)	349,600	302,437	-	-	253,423	246,577

क्र.सं.	डीयूएस केन्द्र का नाम	फसल	01.04.2018 को आदिशेष	पूर्व अवधि व्यय (2017-18 से पहले का खर्च)	प्रावधानों के विरुद्ध समायोजित कि. गए वर्ष 2017-18 से संबंधित व्यय	01.04.2018 को संशोधित आदिशेष	अन्य केन्द्रों से/को हस्तांतरित	2018-19 के दौरान रिजीज	कैसिल किया गया चैक	वापसी	2018-19 के दौरान व्यय	31.03.2019 को अंत शेष
67	बीएसकेकेवी, दापोली, महाराष्ट्र	(नए बीज बैंक की स्थापना) (दलहन, सब्जियों और किसानों की किस्मों के अनाज)	-	-	-	-	56,273	843,727	-	-	756,237	143,763
68	एसएचयूएटीएस, इलाहाबाद, उत्तर प्रदेश	(नए बीज बैंक की स्थापना) (मक्का, मिलेट, दलहन, विध्यान क्षेत्र के किसान किस्मों की सब्जी)	-	-	-	-	900,000	-	-	-	900,000	-
69	एसकेयूपएसटी-के, श्रीनगर	(नए बीज बैंक की स्थापना) (मक्का लैंड रेसस)	-	450,000	219,551	(669,551)	1,350,000	-	-	-	365,445	315,004
70	बीएयू, सबोर, भागलपुर	(नए बीज बैंक की स्थापना) (अनाज, दलहन और सब्जियाँ)	-	-	-	-	284,982	-	-	-	-	284,982

S. No.	Name of the New DUS Centre	Crop	Opening Balance as on 01.04.2018	Prior Period Expenditure (Incurred Before 2017-18)	Expenditure relating to 2017-18 adjusted against provision	Revised Opening Balance as on 01.04.2018	Transfer Inward/outward	Release During 2018-19	Cheque Cancelled	Refund	Expenditure during 2018-19	Closing Balance as on 31.03.2019
67	BSKKV, Dapoli, Maharashtra	New Estb. of Seed Bank (Pulses, Vegetables and cereals of Farmers' varieties)	-	-	-	-	56,273	843,727	-	-	756,237	143,763
68	SHUATS, Allahabad, Uttar Pradesh	(New Estb. of Seed Bank) (Maize, Millete, Pulses and Veg. of Farmers Varieties of Vidhyan Region)	-	-	-	-	900,000	-	-	-	900,000	-
69	SKUAST-K, Srinagar	New Estb. of Seed Bank (Maize land races)	-	450,000	219,551	(669,551)	1,350,000	-	-	-	365,445	315,004
70	BAU, Sabour, Bhagalpur	New Estb. of Seed Bank (cereals, Pulses and Vegetables)	-	-	-	-	284,982	-	-	-	-	284,982

क्र.सं.	डीयूस केन्द्र का नाम	फसल	01.04.2018 को आदिशेष	पूर्व अवधि (2017-18 से पहले का खर्च)	प्रावधानों के विरुद्ध समायोजित कि, गए वर्ष 2017-18 से संबंधित व्यय	01.04.2018 को संशोधित आदिशेष	अन्य केन्द्रों से/को हस्तांतरित	2018-19 के दौरान रिलीज	कैसिल किया गया चैक	वापसी	2018-19 के दौरान व्यय	31.03.2019 को अंत शेष
71	एनडीयूए एंड टी, कुमासगंज, फौजाबाद	(नए बीज बैंक की स्थापना) 0 (उपदवत) ममक चपबमे हतबूद पद तिसमते पिससक)	-	-	-	-	450,000	-	-	-	377,366	72,634
72	यूएचएस, शिमोगा, कर्नाटक	(नए बीज बैंक की स्थापना)	-	-	-	-	900,000	-	-	-	711,746	188,254
	कुल		27,293,829	7,188,301	9,752,759	10,352,769	927,284	28,433,516	209,403	-	22,678,470	16,825,696

जम प्रकाश सिंह

जे.पी. सिंह

वित्त सलाहकार

पीपीवी एवं एफआरए, भारत सरकार

एनएससी कॉम्प्लैक्स, नई दिल्ली-110012

2182

आर.सी. अग्रवाल

महा पंजीकार

पीपीवी एवं एफआरए, भारत सरकार

एनएससी कॉम्प्लैक्स, नई दिल्ली-110012

Pran

के.वि. प्रभु

अध्यक्ष

पीपीवी एवं एफआरए, भारत सरकार

एनएससी कॉम्प्लैक्स, नई दिल्ली-110012

S. No.	Name of the New DUS Centre	Crop	Opening Balance as on 01.04.2018	Prior Period Expenditure (Incurred Before 2017-18)	Expenditure relating to 2017-18 adjusted against provision	Revised Opening Balance as on 01.04.2018	Transfer Inward/outward	Release During 2018-19	Cheque Cancelled	Refund	Expenditure during 2018-19	Closing Balance as on 31.03.2019
71	NDUA&T, Kumarganj, Faizabad	New Estb. of Seed Bank (Minor seed spices grown in farmers field)	-	-	-	-	450,000	-	-	-	377,366	72,634
72	UAHS, Shimoga, Karnataka	New Estb. of Seed Bank	-	-	-	-	900,000	-	-	-	711,746	188,254
	TOTAL		27,293,829	7,188,301	9,752,759	10,352,769	927,284	28,433,516	209,403	-	22,678,470	16,825,696



R.C. Agrawal
Registrar General
PPV & FRA, Govt. of India
NASC Complex, New Delhi-110012



J.P. Singh
Finance Advisor
PPV & FRA, Govt. of India
NASC Complex, New Delhi-110012




K.V. Prabhu
Chairperson
PPV & FRA, Govt. of India
NASC Complex, New Delhi-110012

अनुबंध-घ

31.03.2019 को समाप्त वर्ष में रेफरल प्रयोगशालाओं को रिलीज किए गए अनुदान (प्राप्य राशि) एवं व्यय का ब्यौरा दर्शाने वाला विवरण

राशि, रुपये में

क्र. सं.	केंद्र का नाम	01.04. 2018 को प्रारंभिक शेष	2017-18 और पिछले वर्षों के दौरान व्यय	01.04. 2018 को संशोधित आदिशेष	अन्य केन्द्रों में इनवर्ड / आउ. टवर्ड ट्रांसफर	वर्ष 2018-19 के दौरान जारी की गई राशि	वापसी	2018-19 के दौरान व्यय	31.03. 2019 को क्लोजिंग बैलेंस
1	एनबीपीजीआर (जैव रासायनिक परीक्षण), नई दिल्ली	81,978	9,766	72,212	—	—	72,212	—	—
2	सीआरआरआई, कटक	49,714	—	49,714	—	—	—	—	49,714
3	एनआरसीपीबी, नई दिल्ली	209,719	—	209,719	—	—	—	—	209,719
4	आईसीएआर यूनिट, सीआईसीआर, नागपुर	569,384	—	569,384	—	—	569,384	—	—
5	परियोजना निदेशक, डीओआर, हैदराबाद	146,945	—	146,945	—	—	—	—	146,945
6	निदेशक, आईआईएचआर, बेंगलोर	203,871	—	203,871	—	—	116,708	—	87,163
	कुल	1,261,611	9,766	1,251,845	—	—	758,304	—	493,541



जे.पी. सिंह

वित्त सलाहकार

पीपीवी एवं एफआरए, भारत सरकार
एनएससी कॉम्प्लैक्स, नई दिल्ली-110012



आर.सी. अग्रवाल

महा पंजीकार

पीपीवी एवं एफआरए, भारत सरकार
एनएससी कॉम्प्लैक्स, नई दिल्ली-110012



के.वि. प्रभु

अध्यक्ष

पीपीवी एवं एफआरए, भारत सरकार
एनएससी कॉम्प्लैक्स, नई दिल्ली-110012

Annexure-D

Protection of Plant Varieties and Farmers' Rights Authority

Statement Showing Details of Grant Released to the Referral Laboratories (Amount Receivable) & Expenditure for the Year Ended 31.03.2019

Amount in Rupees


S. No.	Name of Centre	Opening Balance as on 01.04.2018	Expenditure relating to 2017-18 adjusted against provisions	Revised Opening Balance as on 01.04.2018	Transfer Inward/Outward to other center	Release during 2018-19	Refund	Expenditure during 2018-19	Closing Balance as on 31.03.2019
1	NBPGR (Biochemical Test) New Delhi	81,978	9,766	72,212	-	-	72,212	-	-
2	CRRRI Cuttack	49,714	-	49,714	-	-	-	-	49,714
3	NRCPB New Delhi	209,719	-	209,719	-	-	-	-	209,719
4	ICAR Unit, CICR, Nagpur	569,384	-	569,384	-	-	569,384	-	-
5	Project Director, DOR, Hyderabad	146,945	-	146,945	-	-	-	-	146,945
6	Director IIHR, Bangalore	203,871	-	203,871	-	-	116,708	-	87,163
	Total	1,261,611	9,766	1,251,845	-	-	758,304	-	493,541



J.P. Singh
Finance Advisor
PPV & FRA, Govt. of India
NASC Complex, New Delhi-110012



R.C. Agrawal
Registrar General
PPV & FRA, Govt. of India
NASC Complex, New Delhi-110012



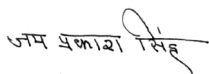
K.V. Prabhu
Chairperson
PPV & FRA, Govt. of India
NASC Complex, New Delhi-110012

अनुबंध—ड

31.03.2019 को समाप्त वर्ष में जीन बैंक एवं फील्ड जीन बैंक को रिलीज किए गए अनुदान (प्राप्य राशि) एवं व्यय का ब्यौरा दर्शाने वाला विवरण

राशि, रुपये में

क्र. सं.	केन्द्र का नाम	01.04.2018 और पिछले वर्षों के दौरान व्यय	2017-2018 और पिछले वर्षों के दौरान व्यय	01.04.2018 को संशोधित आदिशेष	अन्य केन्द्रों में इनवर्ड / आउटवर्ड ट्रांसफर	वर्ष 2018-19 के दौरान जारी की गई राशि	वापसी	2018-19 के दौरान व्यय	31.03.2019 को अंत शेष
1	बिरसा कृषि विश्वविद्यालय, रांची	1,061,837	627,557	434,280	—	565,720	—	—	1,000,000
2	डॉ. बालासा. हेब कॉकण कृषि विद्यापीठ, दपोली	750,000	748,239	1,761	—	823,239	—	810,736	14,264
3	काजरी, जोधपुर	85,779	—	85,779	(85,779)	—	—	—	—
4	डॉ. वाई एस परमार बागवानी कृषि विश्वविद्यालय	650,480	485,423	165,057	—	586,423	—	—	751,480
5	एनबीपीजीआर, नई दिल्ली	1,201,968	1,123,804	78,164	—	1,687,696	—	1,733,193	32,667
	कुल	3,750,064	2,985,023	765,041	(85,779)	3,663,078	—	2,543,929	1,798,411



जे.पी. सिंह

वित्त सलाहकार

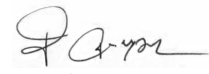
पीपीवी एवं एफआरए, भारत सरकार
एनएससी कॉम्प्लैक्स, नई दिल्ली-110012



आर.सी. अग्रवाल

महा पंजीकार

पीपीवी एवं एफआरए, भारत सरकार
एनएससी कॉम्प्लैक्स, नई दिल्ली-110012



के.वि. प्रभु

अध्यक्ष

पीपीवी एवं एफआरए, भारत सरकार
एनएससी कॉम्प्लैक्स, नई दिल्ली-110012

Annexure-E

Protection of Plant Varieties and Farmers' Rights Authority

Statement Showing Details of Grant Released to the Gene Bank & Field Gene Bank
(Amount Receivable) & Expenditure for the Year Ended 31.03.2019

Amount in Rupees

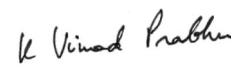
S. No.	Name of Centers	Opening Balance as on 01.04.2018	Expenditure relating to 2017-18 adjusted against provisions	Revised Opening Balance as on 01.04.2018	Transfer Inward/Outward to other center	Release during 2018-19	Refund	Expenditure during 2018-19	Closing Balance as on 31.03.2019
1	BAU Ranchi	1,061,837	627,557	434,280	-	565,720	-	-	1,000,000
2	Dr. Balasaheb Konkan Krishi Vidyapeeth, Dapoli	750,000	748,239	1,761	-	823,239	-	810,736	14,264
3	CAZRI, Jodhpur	85,779	-	85,779	(85,779)	-	-	-	-
4	Dr. Y.S. Parmar University of Horticulture & Forestry	650,480	485,423	165,057	-	586,423	-	-	751,480
5	NBPGR, New Delhi	1,201,968	1,123,804	78,164	-	1,687,696	-	1,733,193	32,667
	Total	3,750,064	2,985,023	765,041	(85,779)	3,663,078	-	2,543,929	1,798,411



J.P. Singh
Finance Advisor
PPV & FRA, Govt. of India
NASC Complex, New Delhi-110012



R.C. Agrawal
Registrar General
PPV & FRA, Govt. of India
NASC Complex, New Delhi-110012



K.V. Prabhu
Chairperson
PPV & FRA, Govt. of India
NASC Complex, New Delhi-110012

अनुबंध-च

31.03.2019 को समाप्त वर्ष में प्रशिक्षण केन्द्रों को रिलीज किए गए अनुदान (प्राप्य राशि) एवं व्यय का ब्यौरा दर्शाने वाला विवरण

राशि, रुपये में

क्र. सं.	लाभार्थी का नाम	01.04.2018 को आदिशेष	प्रावधानों के अंतर्गत समायोजित कि, ग, वर्ष 2017-18 से संबंधित व्यय	01.04.2018 को संशोधित आदिशेष	अन्य केन्द्रों में इनवर्ड/आउटवर्ड ट्रांसफर	वर्ष 2018-19 के दौरान जारी की गई राशि	वापसी	2018-19 के दौरान व्यय	31.03.2019 को अंत शेष
1	आचार्य एन जी रंगा कृषि विश्वविद्यालय, एएनजीआरएयू, रेड्डीपल्ली, खम्मम, गैरिकापाडु, श्रीकाकुलम, विजियनगरम, वारंगल (136/15)	1,120,000	—	1,120,000	—	—	—	—	1,120,000
2	अपर निदेशक (एफसी), कृषि विभाग, सिक्किम (136/15)	80,000	—	80,000	—	—	—	—	80,000
3	आणंद कृषि विश्वविद्यालय, गुजरात (136/15)	241,819	—	241,819	—	—	—	—	241,819
4	असम कृषि विश्वविद्यालय, जोरहट (एएयू) (136/15)	635,000	510,000	125,000	—	—	—	—	125,000
5	बनारस हिंदू विश्वविद्यालय (136/15) (बीएचयू)	240,000	160,000	80,000	—	—	—	—	80,000
6	बिधान चन्द्र कृषि विश्वविद्यालय, कल्याणी (बीसीकेवी) (136/15)	1,270	—	1,270	—	—	—	—	1,270
7	बिरसा कृषि विश्वविद्यालय, (136/15) रांची (बीएयू)	99,417	—	99,417	—	—	—	—	99,417
8	केन्द्रीय कृषि अनुसंधान संस्थान, पोर्ट ब्लेयर, (सीएआरआई) (136/15)	185,192	—	185,192	—	—	—	—	185,192
9	केन्द्रीय कृषि विश्वविद्यालय, मणिपुर (सीएयू) (136/15)	80,000	—	80,000	—	—	—	—	80,000
10	केन्द्रीय कृषि विश्वविद्यालय, इम्फाल (136/15)	320,000	160,000	160,000	—	—	—	—	160,000
11	केन्द्रीय कपास अनुसंधान संस्थान, कोयम्बतूर (सीआईसीआर) (136/15)	39,600	—	39,600	—	—	—	—	39,600
12	केन्द्रीय कपास अनुसंधान संस्थान, नागपुर (सीआईसीआर) (136/15)	179,000	—	179,000	—	—	—	—	179,000
13	सी ई ओ, ग्रामीण विकास टस्ट नोएडा (136/15)	80,000	—	80,000	—	—	—	—	80,000
14	बीएसकेकेवी, दापोली (136/15)	34,142	—	34,142	—	—	—	—	34,142
15	चौधरी एस के के विश्वविद्यालय, पालमपुर (कुल्लू, कांगड़ा, सिरमोर, बिलासपुर) (136/15)	205,073	—	205,073	—	—	—	—	205,073
16	गुजरात विद्यापीठ, अहमदाबाद (136/15)	114,701	—	114,701	—	—	—	—	114,701

Annexure-F

Protection of Plant Varieties and Farmers' Rights Authority

Statement Showing Details of Grant released to the Training Centres (amount receivable) & expenditure for the year ended 31.03.2019

Amount in Rupees

S. No.	Name of Centers	Opening Balance as on 01.04.2018	Expenditure relating to 2017-18 adjusted against provisions	Revised Opening Balance as on 01.04.2018	Transfer Inward/ Outward to other center	Release during 2018-19	Refund	Expenditure during 2018-19	Closing Balance as on 31.03.2019
1	Acharya N. G. Ranga Agri University ANGRAU, Reddipalli, Khammam, garikapadu, Nellore, Srikakulam, Vizianagram, Warangal (136/15)	1,120,000	-	1,120,000	-	-	-	-	1,120,000
2	Addl. Dir. (F.C) Agric Depart of Agri, Sikkim 136/15	80,000	-	80,000	-	-	-	-	80,000
3	Anand Agri. Uni., Anand, Gujarat (136/15)	241,819	-	241,819	-	-	-	-	241,819
4	Assam Agri. Uni., Jorhat (AAU) (136/15)	635,000	510,000	125,000	-	-	-	-	125,000
5	Banaras Hindu Uni., Varanasi (136/15)(BHU) Mirzapur (136/15)	240,000	160,000	80,000	-	-	-	-	80,000
6	Bidhan Chandra Krishi Viswa Vidyalaya, Kalyani (BCKV) (136/15)	1,270	-	1,270	-	-	-	-	1,270
7	Birsa Agri. Uni., Ranchi(BAU) (136/15)	99,417	-	99,417	-	-	-	-	99,417
8	Central Agri. Research Inst., Port Blair (CARI) (136/15)	185,192	-	185,192	-	-	-	-	185,192
9	Central Agri. Uni., Manipur (CAU) (136/15)	80,000	-	80,000	-	-	-	-	80,000
10	Central Agriculture University Imphal (136/15)	320,000	160,000	160,000	-	-	-	-	160,000
11	Central Inst. for Cotton Research, Coimbtore (CICR) (136/15)	39,600	-	39,600	-	-	-	-	39,600
12	Central Inst. for Cotton Research, Nagpur (CICR) (136/15)	179,000	-	179,000	-	-	-	-	179,000
13	CEO Gramin Vikas Trust NOIDA (136/15)	80,000	-	80,000	-	-	-	-	80,000
14	BSKVV Dapoli (136/15)	34,142	-	34,142	-	-	-	-	34,142
15	Ch. SKK Vishwavidyalaya, Palampur (Kullu, Kangra, Sirmour, Bilaspur) (136/15)	205,073	-	205,073	-	-	-	-	205,073
16	Gujarat Vidyapeeth Ahmedabad (136/15)	114,701	-	114,701	-	-	-	-	114,701

क्र. सं.	लामार्थी का नाम	01.04.2018 को आदिशेष	प्रावधानों के अंतर्गत समायोजित कि, ग, वर्ष 2017-18 से संबंधित व्यय	01.04.2018 को संशोधित आदिशेष	अन्य केन्द्रों में इनवर्ड/आउटवर्ड ट्रांसफर	वर्ष 2018-19 के दौरान जारी की गई राशि	वापसी	2018-19 के दौरान व्यय	31.03.2019 को अंत शेष
17	आरएयू, बीकानेर (136/15)	80,000	—	80,000	—	—	—	—	80,000
18	एसकेयूएसटी, राजौरी, जम्मू (136/15)	685,578	314,031	371,547	—	—	—	—	371,547
19	वीएनएमकेवी, महाराष्ट्र (136/15)	80,000	—	80,000	—	—	—	—	80,000
20	सीकेवी, छत्तीसगढ़ (136/15)	80,000	—	80,000	—	—	—	—	80,000
21	आईजीकेवीवी, रायपुर (136/15)	298,940	—	298,940	—	—	—	—	298,940
22	जेएनकेवीवी, जबलपुर (136/15)	180,875	—	180,875	—	—	—	—	180,875
23	केवीए और एफएसयू, बिदर (136/15)	80,746	—	80,746	—	—	—	—	80,746
24	एमपीयूए एंड टी, उदयपुर (136/15)	423,741	192,532	231,209	—	—	8,056	—	223,153
25	एसवीपीयूए एंड टी, मेरठ (136/15)	514,653	—	514,653	—	—	—	—	514,653
26	एसडीएयू, गुजरात (136/15)	54	—	54	—	—	—	—	54
27	शेर-ए-कश्मीर यूनिट एएसटी, जम्मू	1,266,421	—	1,266,421	—	—	—	—	1,266,421
28	यूएएस, रायचूर (136/15)	720,590	—	720,590	—	—	—	—	720,590
29	वीबीयू, पश्चिम बंगाल (136/15)	80,000	—	80,000	—	—	—	—	80,000
30	एसकेआरएयू, बीकानेर (136/15)	486,949	154,217	332,732	—	—	5,783	—	326,949
31	सीआरयूएफ, बैरकपुर (136/15)	1,250	—	1,250	—	—	—	—	1,250
32	सीआरआरआई, कटक (136/15)	520,000	520,000	—	—	—	—	—	—
33	सीएसएयू एंड टी, कानपुर (136/15)	183,633	—	183,633	—	160,000	—	24,035	319,598
34	सीएसकेएचपीकेवी (136/15)	200,000	200,000	—	—	—	—	—	—
35	दीन दयाल अनुसंधान संस्थान, मझगावन, सतना (136/15)	102,356	—	102,356	—	—	—	—	102,356
36	निदेशक, कृषि निदेशालय, मेघालय (136/15)	80,000	—	80,000	—	—	—	—	80,000
37	सीपीआरआई, शिमला, मोदीपुरम (136/15)	114,860	—	114,860	—	80,000	—	—	194,860
38	डीएसआर, इंदौर (136/15)	16,423	—	16,423	—	—	—	—	16,423
39	कृषि वानिकी राष्ट्रीय अनुसंधान केन्द्र, झांसी (136/15)	80,000	—	80,000	—	—	—	—	80,000
40	राष्ट्रीय केला अनुसंधान केन्द्र, त्रिची (136/15)	80,000	—	80,000	—	—	—	—	80,000
41	राष्ट्रीय अंगूर अनुसंधान केन्द्र (136/15)	13,076	—	13,076	—	—	—	—	13,076
42	वी पी के ए एस, अल्मोड़ा (136/15)	116,069	—	116,069	—	—	—	—	116,069
43	काजू अनुसंधान निदेशालय, दक्षिण कन्नड़ (136/15)	(251,084)	—	(251,084)	431,084	—	—	—	180,000
44	काजरी, जोधपुर (136/15)	296,590	83,226	213,364	—	—	27,403	—	185,961
45	सीआईएच, बीकानेर (136/15)	80,000	—	80,000	—	—	—	—	80,000
46	सीआईएसएच, लखनऊ (136/15)	995,048	515,000	480,048	—	—	1,332	—	478,716
47	सीआईटीएच, श्रीनगर (136/15)	320,000	—	320,000	—	—	—	—	320,000
48	सीएमएफआरआई, कोच्चि (136/15)	80,000	—	80,000	—	—	—	—	80,000

S. No.	Name of Centers	Opening Balance as on 01.04.2018	Expenditure relating to 2017-18 adjusted against provisions	Revised Opening Balance as on 01.04.2018	Transfer Inward/ Outward to other center	Release during 2018-19	Refund	Expenditure during 2018-19	Closing Balance as on 31.03.2019
17	RAU Bikaner (136/15)	80,000	-	80,000	-	-	-	-	80,000
18	SKUAST, Rajouri, Jammu (136/15)	685,578	314,031	371,547	-	-	-	-	371,547
19	VNMKV, Maharashtra (136/15)	80,000	-	80,000	-	-	-	-	80,000
20	CKV, Chhattisgarh (136/15)	80,000	-	80,000	-	-	-	-	80,000
21	IGKV, Raipur (136/15)	298,940	-	298,940	-	-	-	-	298,940
22	JNKVV, Jabalpur(136/15)	180,875	-	180,875	-	-	-	-	180,875
23	KVA & FSU, Bidar	80,746	-	80,746	-	-	-	-	80,746
24	MPUA&T, Udaipur	423,741	192,532	231,209	-	-	8,056	-	223,153
25	SVPUA&T Meerut	514,653	-	514,653	-	-	-	-	514,653
26	SDAU, Gujarat (136/15)	54	-	54	-	-	-	-	54
27	Sher-E-Kashmir Uni. of AST, Srinagar	1,266,421	-	1,266,421	-	-	-	-	1,266,421
28	UAS Raichur	720,590	-	720,590	-	-	-	-	720,590
29	VBU, West Bengal (136/15)	80,000	-	80,000	-	-	-	-	80,000
30	SKRAU Bikaner(Alwar)	486,949	154,217	332,732	-	-	5,783	-	326,949
31	CRIJAF Barrackpore	1,250	-	1,250	-	-	-	-	1,250
32	CRRRI Cuttak	520,000	520,000	-	-	-	-	-	-
33	CSAU&T Kanpur	183,633	-	183,633	-	160,000	-	24,035	319,598
34	CSKHPKV	200,000	200,000	-	-	-	-	-	-
35	Deendayal Research Institute, Majhgawan Satna	102,356	-	102,356	-	-	-	-	102,356
36	Dir Directorate of Agriculture Meghalaya (136/15)	80,000	-	80,000	-	-	-	-	80,000
37	CPRI Shimla (Modipuram Shimla)	114,860	-	114,860	-	80,000	-	-	194,860
38	DSR Indore (136/15)	16,423	-	16,423	-	-	-	-	16,423
39	NRC for Agroforestry, Jhansi (136/15)	80,000	-	80,000	-	-	-	-	80,000
40	NRC for Banana, Trichy (136/15)	80,000	-	80,000	-	-	-	-	80,000
41	NRC for Grapes (136/15)	13,076	-	13,076	-	-	-	-	13,076
42	VPKAS Almorah	116,069	-	116,069	-	-	-	-	116,069
43	Directorate of Cashew Res Dakshina Kannada	(251,084)	-	(251,084)	431,084	-	-	-	180,000
44	CAZRI Jodhpur	296,590	83,226	213,364	-	-	27,403	-	185,961
45	CIAH, Bikaner (Panchmahal)	80,000	-	80,000	-	-	-	-	80,000
46	CISH Lucknow	995,048	515,000	480,048	-	-	1,332	-	478,716
47	CITH, Srinagar	320,000	-	320,000	-	-	-	-	320,000
48	CMFRI, Kochi Kerala	80,000	-	80,000	-	-	-	-	80,000

क्र. सं.	लामार्थी का नाम	01.04.2018 को आदिशेष	प्रावधानों के अंतर्गत समायोजित कि, ग, वर्ष 2017-18 से संबंधित व्यय	01.04.2018 को संशोधित आदिशेष	अन्य केन्द्रों में इनवर्ड / आउटवर्ड ट्रांसफर	वर्ष 2018-19 के दौरान जारी की गई राशि	वापसी	2018-19 के दौरान व्यय	31.03.2019 को अंत शेष
103	एनआरसी - ऑर्किड, सिक्किम	160,000	80,000	80,000	-	-	-	-	80,000
104	ओडिशा कृषि एवं प्रौद्योगिकी विश्वविद्यालय, भुवनेश्वर (136/15), ओयूएटी	45,234	-	45,234	-	-	-	-	45,234
105	पीडी, डीएसआर, मउ, उत्तर प्रदेश (136/15)	-	-	-	-	-	-	-	-
106	पीएयू, लुधियाना	80,000	79,984	16	-	-	-	-	16
107	पीडी, डीडब्ल्यूआर, (136/15)	-	-	-	-	80,000	51,297	-	28,703
108	पीडी के वी, अकोला	362,000	-	362,000	74,000	-	-	-	436,000
109	प्रधान निदेशक, खाद्य सुरक्षा एवं कृषि विकास विभाग, तदोंग	160,000	-	160,000	-	-	-	-	160,000
110	आरएएसएसएआर, केवीके, चित्तूर (136/15)	-	-	-	-	-	-	-	-
111	केवीके, पश्चिम मिदनापुर	-	-	-	-	-	-	-	-
112	केवीके, पुलकोटी, कर्नाटक (136/15)	-	-	-	-	-	-	-	-
113	केवीके, शारदानगर, बारामती (136/15)	80,000	-	80,000	-	-	-	-	80,000
114	केवीके, अहमदनगर (136/15)	-	-	-	-	-	-	-	-
115	केवीके, अमरावती (136/15)	-	-	-	-	-	-	-	-
116	केवीके, जालना (136/15)	1,054	-	1,054	-	-	-	-	1,054
117	केवीके, धलाई (136/15)	80,000	-	80,000	-	-	-	-	80,000
118	केवीके, इरोड, तमिलनाडु (136/15)	80,000	-	80,000	-	-	-	-	80,000
119	केवीके, इदुक्की, केरल (136/15)	-	-	-	-	-	-	-	-
120	केवीके जयपुर (136/15)	-	-	-	-	-	-	-	-
121	केवीके कुरनूल (136/15)	79,576	-	79,576	-	-	-	-	79,576
122	केवीके, सुत्तार, कर्नाटक (136/15)	-	-	-	-	-	-	-	-
123	केवीके, तिरुवल्ला, केरल (136/15)	-	-	-	-	-	-	-	-
124	केवीके, उदयपुर (136/15)	-	-	-	-	-	-	-	-
125	केवीके, विवेकानंदपुरम, (136/15)	1,422	-	1,422	-	-	-	-	1,422
126	केवीके, पश्चिम त्रिपुरा (136/15)	-	-	-	-	-	-	-	-
127	यूपीएसआई - केवीके, नीलगिरी, तमिलनाडु	-	-	-	-	-	-	-	-
128	केवीके, मजगांव, सतना (136/15)	-	-	-	-	-	-	-	-
129	पुष्पविज्ञान निदेशालय, आईएआरआई, नई दिल्ली (136/15)	80,000	-	80,000	-	-	-	-	80,000
130	केवीके, जमकुंटा (136/15)	-	-	-	-	-	-	-	-
131	भारतीय मक्का अनुसंधान संस्थान, नई दिल्ली	78,359	-	78,359	-	-	-	-	78,359
132	भारतीय चावल अनुसंधान संस्थान, हैदराबाद	527,000	-	527,000	-	-	-	-	527,000

S. No.	Name of Centers	Opening Balance as on 01.04.2018	Expenditure relating to 2017-18 adjusted against provisions	Revised Opening Balance as on 01.04.2018	Transfer Inward/ Outward to other center	Release during 2018-19	Refund	Expenditure during 2018-19	Closing Balance as on 31.03.2019
103	NRC of Orchids, Sikkim	160,000	80,000	80,000	-	-	-	-	80,000
104	Orissa Uni. of Agri. & Tech., Bhubaneswar (OUAT) (136/15)	45,234	-	45,234	-	-	-	-	45,234
105	DSR Mau, UP (136/15)	-	-	-	-	-	-	-	-
106	PAU, Ludhiana	80,000	79,984	16	-	-	-	-	16
107	PD. DWR Karnal 136/15	-	-	-	-	80,000	51,297	-	28,703
108	PDKV, Akola	362,000	-	362,000	74,000	-	-	-	436,000
109	Prin Dir Food Security & Agricul Devel Dep Tadong	160,000	-	160,000	-	-	-	-	160,000
110	RASS ARKVK Chittoor 136/15	-	-	-	-	-	-	-	-
111	KVK West Midnapore	-	-	-	-	-	-	-	-
112	KVK, Hulkoti, Karnataka 136/15	-	-	-	-	-	-	-	-
113	KVK, Sharadanagar, Baramati 136/15	80,000	-	80,000	-	-	-	-	80,000
114	KVK, Ahmednagar 136/15	-	-	-	-	-	-	-	-
115	KVK, Amravati 136/15	-	-	-	-	-	-	-	-
116	KVK, Jalna 136/15	1,054	-	1,054	-	-	-	-	1,054
117	KVK, Dhalai (136/15)	80,000	-	80,000	-	-	-	-	80,000
118	KVK, Erode, TN 136/15	80,000	-	80,000	-	-	-	-	80,000
119	KVK, Idukki, Kerala 136/15	-	-	-	-	-	-	-	-
120	KVK, Jaipur (136/15)	-	-	-	-	-	-	-	-
121	KVK, Kurnool 136/15	79,576	-	79,576	-	-	-	-	79,576
122	KVK, Suttar, Karnatka 136/15	-	-	-	-	-	-	-	-
123	KVK, Tiruvalla Kerala 136/15	-	-	-	-	-	-	-	-
124	KVK, Udaipur (136/15)	-	-	-	-	-	-	-	-
125	KVK, Vivekanandapuram 136/15	1,422	-	1,422	-	-	-	-	1,422
126	KVK, West Tripura (136/15)	-	-	-	-	-	-	-	-
127	UPASI-KVK, Nilgiris, TN 136/15	-	-	-	-	-	-	-	-
128	KVK, Majhgawan, Satna (136/15)	-	-	-	-	-	-	-	-
129	Directorate of Floriculture IARI ND 136/15	80,000	-	80,000	-	-	-	-	80,000
130	KVK, Jammikunta 136/15	-	-	-	-	-	-	-	-
131	Indian Institute of Maize Research, New Delhi	78,359	-	78,359	-	-	-	-	78,359
132	Indian Institute of Rice Research, Hyderabad	527,000	-	527,000	-	-	-	-	527,000

क. सं.	लाभार्थी का नाम	01.04.2018 को आदिशेष	प्रावधानों के अंतर्गत समायोजित कि, ग, वर्ष 2017-18 से संबंधित व्यय	01.04.2018 को संशोधित आदिशेष	अन्य केन्द्रों में इनवर्ड / आउटवर्ड ट्रांसफर	वर्ष 2018-19 के दौरान जारी की गई राशि	वापसी	2018-19 के दौरान व्यय	31.03.2019 को अंत शेष
158	आंचलिक परियोजना निदेशालय, भा.कृ.अ.प. आंचल, लुधियाना, पंजाब	1,106,982	716,394	390,588	—	—	—	—	390,588
159	आंचलिक परियोजना निदेशालय, भा.कृ.अ.प. आंचल-2, कोलकाता, पश्चिम बंगाल	1,075,399	970,802	104,597	—	500,000	24,597	—	580,000
160	आंचलिक परियोजना निदेशालय, भा.कृ.अ.प. आंचल-3, बारापानी, मेघालय	—	—	—	—	—	—	—	—
161	आंचलिक परियोजना निदेशालय, भा.कृ.अ.प., अंचल-4, कानपुर, उत्तर प्रदेश	4,173,031	2,709,617	1,463,414	(1,440,000)	—	—	—	23,414
162	आंचलिक परियोजना निदेशालय, भा.कृ.अ.प. अंचल-5, हैदराबाद	4,299,809	4,299,809	—	—	—	—	—	—
163	आंचलिक परियोजना निदेशालय, भा.कृ.अ.प., अंचल-6, जोधपुर	1,194,131	—	1,194,131	(480,000)	—	—	—	714,131
164	आंचलिक परियोजना निदेशालय, भा.कृ.अ.प., अंचल-7, जबलपुर	3,770,000	3,686,498	83,502	—	500,000	—	—	583,502
165	निदेशक (कृषि), अरुणाचल प्रदेश सरकार, कामेन्द्र, लोअर, सुबनश्री, गोकू कोड़क), अपर सुबनश्री	480,000	—	480,000	—	—	—	—	480,000
166	आंचलिक परियोजना निदेशालय, भा.कृ.अ.प. गुवाहाटी	—	480,000	(480,000)	480,000	—	—	—	—
167	केवीके, पापूमपेर	80,000	—	80,000	—	—	—	—	80,000
168	एनआरसी (सूअर), रानी, गुवाहाटी – केवीके गोपालपाड़ा	80,000	—	80,000	—	—	—	—	80,000
169	जेएफसीपीसीएस, उचीओउ, बिशनपुर, मणिपुर	—	—	—	—	—	—	—	—
170	एफईईडीएस, हेमबुंग, सेनापति, मणिपुर	—	—	—	—	—	—	—	—
171	कृषि निदेशालय, मणिपुर सरकार, थोउ. बाल, मणिपुर	—	—	—	—	—	—	—	—
172	कृषि अनुसंधान एवं शिक्षा निदेशक, मिजोरम	—	—	—	—	—	—	—	—
173	कृषि अनुसंधान एवं शिक्षा निदेशक, नागालैंड सरकार, कोहिमा, टुयेसांग	560,000	—	560,000	—	—	—	—	560,000
174	कृषि अनुसंधान एवं शिक्षा निदेशक, मेघालय सरकार, शिलांग	80,000	—	80,000	—	—	—	—	80,000
175	कृषि अनुसंधान एवं शिक्षा निदेशक, सिक्किम सरकार (ग्याबा)	80,000	—	80,000	—	—	—	—	80,000
176	कृषि अनुसंधान एवं शिक्षा निदेशक, त्रिपुरा सरकार	160,000	—	160,000	—	—	—	—	160,000

S. No.	Name of Centers	Opening Balance as on 01.04.2018	Expenditure relating to 2017-18 adjusted against provisions	Revised Opening Balance as on 01.04.2018	Transfer Inward/ Outward to other center	Release during 2018-19	Refund	Expenditure during 2018-19	Closing Balance as on 31.03.2019
158	Zonal Projects Directorate, ICAR Zone -I, Ludhiana, Punjab	1,106,982	716,394	390,588	-	-	-	-	390,588
159	Zonal Projects Directorate, ICAR Zone -II, Kolkata, W.B	1,075,399	970,802	104,597	-	500,000	24,597	-	580,000
160	Zonal Projects Directorater, ICAR Zone -III, Barapani, Meghalaya	-	-	-	-	-	-	-	-
161	Zonal Projects Directorate, ICAR Zone -IV, Kanpur, U.P	4,173,031	2,709,617	1,463,414	(1,440,000)	-	-	-	23,414
162	Zonal Projects Directorater, ICAR Zone -V, Hyderabad	4,299,809	4,299,809	-	-	-	-	-	-
163	Zonal Projects Directorate, ICAR Zone -VI, Jodhpur	1,194,131	-	1,194,131	(480,000)	-	-	-	714,131
164	Zonal Projects Directorate, ICAR Zone -VII, Jabalpur	3,770,000	3,686,498	83,502	-	500,000	-	-	583,502
165	Director(Agri), Govt. of Arunachal Pradesh, Kameng, lower Subansiri, geku (Korak), Upper Subansiri	480,000	-	480,000	-	-	-	-	480,000
166	Zonal Projects Dir., ICAR Zone -VI, Guwahti	-	480,000	(480,000)	480,000	-	-	-	-
167	KVK Papumpare	80,000	-	80,000	-	-	-	-	80,000
168	NRC (Pig), Rani, Guwahti (KVK Goalpara)	80,000	-	80,000	-	-	-	-	80,000
169	JFCPCS, Utlou, Bishanpur, Manipur	-	-	-	-	-	-	-	-
170	FEEDS, Hengbung, Senapati, Manipur	-	-	-	-	-	-	-	-
171	Directorate of Agriculture, Govt of Manipur, Thoubal, Manipur	-	-	-	-	-	-	-	-
172	Director of Agriculture Research and Education, Govt of Mizoram	-	-	-	-	-	-	-	-
173	Director of Agriculture Research and Education, Govt of Nagaland, Kohima, tuesang	560,000	-	560,000	-	-	-	-	560,000
174	Director of Agriculture Research and Education, Govt of Meghalaya, Shillong	80,000	-	80,000	-	-	-	-	80,000
175	Director of Agriculture Research and Education, Govt of Sikkim (Gyaba)	80,000	-	80,000	-	-	-	-	80,000
176	Director of Agriculture Research and Education, Govt of Tripura	160,000	-	160,000	-	-	-	-	160,000

क. सं.	लाभार्थी का नाम	01.04.2018 को आदिशेष	प्रावधानों के अंतर्गत समायोजित कि, ग, वर्ष 2017-18 से संबंधित व्यय	01.04.2018 को संशोधित आदिशेष	अन्य केन्द्रों में इनवर्ड / आउटवर्ड ट्रांसफर	वर्ष 2018-19 के दौरान जारी की गई राशि	वापसी	2018-19 के दौरान व्यय	31.03.2019 को अंत शेष
240	एनबीआरआई, लखनऊ	63,795	—	63,795	—	—	—	—	63,795
241	भागवत भक्ति आश्रम	80,000	—	80,000	—	—	—	—	80,000
242	सीआईटीएच, श्रीनगर (बारामुल्ला)	—	—	—	—	—	—	—	—
243	एसके चौधरी एजुकेशनल ट्रस्ट, न्यू (मधुबनी)	80,000	—	80,000	—	—	—	—	80,000
244	अंचल परियोजना निदेशक, आईसीएआर, अंचल 4, पटना, बिहार	—	—	—	1,440,000	—	—	—	1,440,000
245	भारतीय प्राकृतिक राल एवं गौंद संस्थान, रांची	18,194	—	18,194	—	—	—	—	18,194
246	उपायुक्त एवं अध्यक्ष, सुजानी	1,240	—	1,240	—	—	—	—	1,240
247	आरएमवीयू, हावड़ा	—	—	—	—	—	—	—	—
248	सेवा भारती, मिदनापुर, पश्चिम बंगाल	—	—	—	—	—	—	—	—
249	वीएच अरुणाचल प्रदेश सरकार	—	—	—	—	—	—	—	—
250	नागालैंड विश्वविद्यालय, कोहिमा	—	—	—	—	—	—	—	—
251	श्री रामकृष्ण सेवा केन्द्र, कोलकता, पश्चिमी त्रिपुरा	80,000	—	80,000	—	—	—	—	80,000
252	इलाहाबाद कृषि मानद विश्वविद्यालय, इलाहाबाद	80,000	—	80,000	—	—	—	—	80,000
253	केवीके, पी जी कॉलेज, रविन्द्रपुरी, गाजीपुर	—	—	—	—	—	—	—	—
254	केवीके, सीतापुर, उत्तर प्रदेश	—	—	—	—	—	—	—	—
255	केआरबीएस एजुकेशन सोसायटी, लखनऊ	80,000	—	80,000	—	—	—	—	80,000
256	श्री हनुमंथाचार्य एजुकेशन एवं चैरिटी सोसायटी, केवीके, कुरनूल	80,000	—	80,000	—	—	—	—	80,000
257	डॉ. वाईयूएसएचयू, वेंकटरमनगुडे	80,000	—	80,000	—	—	—	—	80,000
258	नियंत्रक, टी एस कृषि विश्वविद्यालय, हैदराबाद	80,000	—	80,000	—	—	—	—	80,000
259	पी वी नरसिम्हा राव टी एस पशुचिकित्सा विश्वविद्यालय, हैदराबाद	80,000	—	80,000	—	—	—	—	80,000
260	गोखले एजुकेशन सोसायटी, टी ए कुलकर्णी विद्यानगर, नासिक	80,000	—	80,000	—	—	—	—	80,000
261	चेयरमेन, सुविदे फाउंडेशन, वाशिम	50	—	50	—	—	—	—	50
262	एसकेएनएयू, जोबनेर	240,000	—	240,000	—	—	68,440	—	171,560
263	नियंत्रक, कृषि विश्वविद्यालय, जोधपुर	320,000	195,371	124,629	—	80,000	44,629	—	160,000
264	नियंत्रक, कृषि विश्वविद्यालय, कोटा	240,000	151,485	88,515	—	—	212	—	88,303
265	सचिव, आईएसवीएस, वाराणसी	160,000	80,000	80,000	—	—	—	—	80,000

S. No.	Name of Centers	Opening Balance as on 01.04.2018	Expenditure relating to 2017-18 adjusted against provisions	Revised Opening Balance as on 01.04.2018	Transfer Inward/ Outward to other center	Release during 2018-19	Refund	Expenditure during 2018-19	Closing Balance as on 31.03.2019
240	NBRI Lucknow	63,795	-	63,795	-	-	-	-	63,795
241	Bhagwat Bhakti Ashram	80,000	-	80,000	-	-	-	-	80,000
242	CITH, Srinagar(Baramulla)	-	-	-	-	-	-	-	-
243	SK Choudhary Educational Trust, New(Madhubani)	80,000	-	80,000	-	-	-	-	80,000
244	Zonal Project, Dir, ICAR, Zone-IV, Patna, Bihar	-	-	-	1,440,000	-	-	-	1,440,000
245	Indian Institute of Natural Resins and Gums, Ranchi	18,194	-	18,194	-	-	-	-	18,194
246	Deputy Commisioner cum Chairman, Sujani	1,240	-	1,240	-	-	-	-	1,240
247	RMVU, Howrah	-	-	-	-	-	-	-	-
248	Seva Bharti, Midnapore, West Bengal	-	-	-	-	-	-	-	-
249	VAH Govt. of Arunanchal Pradesh	-	-	-	-	-	-	-	-
250	Nagaland University, Kohima	-	-	-	-	-	-	-	-
251	Sri ramakrishna Seva Kendra, Kolkata, West Bengal	80,000	-	80,000	-	-	-	-	80,000
252	Allahabad Agril. Deemed University, Allahbad	80,000	-	80,000	-	-	-	-	80,000
253	KVK, P.G College, Ravinderpuri, Ghazipur	-	-	-	-	-	-	-	-
254	KVK Sitapur, UP	-	-	-	-	-	-	-	-
255	KRBS. Edu Society, Lucknow	80,000	-	80,000	-	-	-	-	80,000
256	Sh. Hanumantharaya Edu. & Char. Society, KVK Kurnool	80,000	-	80,000	-	-	-	-	80,000
257	Dr. YUSHU, venkatarmnagude	80,000	-	80,000	-	-	-	-	80,000
258	Comptroller, T.S agril. University, hyderabad	80,000	-	80,000	-	-	-	-	80,000
259	PV Narsimha Rao TS vet. University Hyderabad	80,000	-	80,000	-	-	-	-	80,000
260	Gokhale Education Society, Prin T.A Kulkarni Vidyanaqr, Nashik	80,000	-	80,000	-	-	-	-	80,000
261	Chairman Suvide Foundation, washim	50	-	50	-	-	-	-	50
262	SKNAU Jobner	240,000	-	240,000	-	-	68,440	-	171,560
263	Comptroller Agricultural University Jodhpur	320,000	195,371	124,629	-	80,000	44,629	-	160,000
264	Comptroller Agricultural University Kota	240,000	151,485	88,515	-	-	212	-	88,303
265	Secretary, ISVS, Varanasi	160,000	80,000	80,000	-	-	-	-	80,000

क. सं.	लाभार्थी का नाम	01.04.2018 को आदिशेष	प्रावधानों के अंतर्गत समायोजित कि, ग, वर्ष 2017-18 से संबंधित व्यय	01.04.2018 को संशोधित आदिशेष	अन्य केन्द्रों में इनवर्ड / आउटवर्ड ट्रांसफर	वर्ष 2018-19 के दौरान जारी की गई राशि	वापसी	2018-19 के दौरान व्यय	31.03.2019 को अंत शेष
266	कृषि विज्ञान केन्द्र, नागालैंड विश्वविद्यालय, लुमिनी	80,000	-	80,000	-	-	-	-	80,000
267	वरिष्ठ वैज्ञानिक एवं अध्यक्ष, आईसीएआर-केवीके, पथानमथिट्टा	79,858	-	79,858	-	-	-	-	79,858
268	सुपारी एवं मसाला विकास निदेशालय, कालीकट	-	-	-	-	-	-	-	-
269	सचिव, इंडियन सोसायटी ऑफ एक्सटेंशन एजुकेशन	80,000	-	80,000	-	-	-	-	80,000
270	बीएयू शिक्षा निदेशालय, साबौर, भागलपुर	480,000	474,000	6,000	-	1,550,000	-	-	1,556,000
271	इंडियन सोसायटी ऑफ जेनेटिक्स एवं प्लांट ब्रीडिंग	80,000	-	80,000	-	80,000	-	-	160,000
272	आईसीएआर यूनिट : आईआईएमआर हैदराबाद	-	-	-	-	-	-	-	-
273	मिजोरम विश्वविद्यालय	-	-	-	-	-	-	-	-
274	7वीं इंडियन हॉर्टिकल्चर कांग्रेस 2016	80,000	-	80,000	-	-	-	-	80,000
275	प्लांट रिसर्च सोसायटी, मेरठ	-	-	-	-	-	-	-	-
276	भारत प्रकाशन दिल्ली लिमिटेड	-	-	-	-	-	-	-	-
277	सचिव, इंडियन एसोसिएशन ऑफ हिल फार्मिंग	80,000	-	80,000	-	-	-	-	80,000
279	एनआईएसएम, बारामती	80,000	79,832	168	-	-	168	-	-
280	सोसायटी फॉर कम्युनिटी मोबिलाइजेशन फॉर सस्टेनेबल डेवलपमेंट	80,000	-	80,000	-	-	-	-	80,000
281	जेडपीडी अंचल प्प, बारामती - उन्नियम	1,680,000	1,680,000	-	-	-	-	-	-
282	आईएसपीआरडी - पीयूएलएसवाईएम, कानपुर	80,000	-	80,000	-	-	-	-	80,000
283	यूएचएस, भागलकोट	80,000	80,000	-	-	-	-	-	-
284	आईएसडब्ल्यूसी, देहरादून	160,000	-	160,000	-	160,000	-	-	320,000
285	पीजेईटीएसएयू, हैदराबाद	515,000	-	515,000	-	-	-	-	515,000
286	अन्नामलई विश्वविद्यालय	80,000	80,000	-	-	-	-	-	-
287	कृषि विज्ञान संस्थान, बी.यू., झांसी	80,000	70,000	10,000	-	-	10,000	-	-
288	सैम हिगिनबोटम कृषि प्रौद्योगिकी एवं विज्ञान संस्थान, इलाहाबाद	80,000	80,000	-	-	-	-	-	-
289	शिक्षा ओ अनुसंधान विश्वविद्यालय	-	-	-	-	200,000	-	-	200,000
	योग	49,426,586	21,031,987	28,394,599	505,084	5,010,000	246,954	24,035	33,638,694

जय प्रकाश सिंह

जे.पी. सिंह

वित्त सलाहकार

पीपीवी एवं एफआरए, भारत सरकार
एनएससी कॉम्प्लैक्स, नई दिल्ली-110012

2189

आर.सी. अग्रवाल

महा पंजीकार

पीपीवी एवं एफआरए, भारत सरकार
एनएससी कॉम्प्लैक्स, नई दिल्ली-110012

के.वि. प्रभु

के.वि. प्रभु


अध्यक्ष

पीपीवी एवं एफआरए, भारत सरकार
एनएससी कॉम्प्लैक्स, नई दिल्ली-110012


S. No.	Name of Centers	Opening Balance as on 01.04.2018	Expenditure relating to 2017-18 adjusted against provisions	Revised Opening Balance as on 01.04.2018	Transfer Inward/ Outward to other center	Release during 2018-19	Refund	Expenditure during 2018-19	Closing Balance as on 31.03.2019
266	Krishi Vigyan Kendra, Nagaland University lumami	80,000	-	80,000	-	-	-	-	80,000
267	Senior Scientist & Head, ICAR-KVK, pathanamthitta	79,858	-	79,858	-	-	-	-	79,858
268	Directorate of Arecanut & Spices Developmnt Calicut	-	-	-	-	-	-	-	-
269	Sec.Indian Society of Ext. Education	80,000	-	80,000	-	-	-	-	80,000
270	Directorate of Education of BAU Sabour, Bhagalpur	480,000	474,000	6,000	-	1,550,000	-	-	1,556,000
271	Indian Society of Genetics & Plant Breeding	80,000	-	80,000	-	80,000	-	-	160,000
272	ICAR Unit-IIMR Hyderabad	-	-	-	-	-	-	-	-
273	Mizoram University	-	-	-	-	-	-	-	-
274	7th Indian Horticulture Congress 2016	80,000	-	80,000	-	-	-	-	80,000
275	Society for Plant Research, Meerut	-	-	-	-	-	-	-	-
276	Bharat Prakashan Delhi Ltd.	-	-	-	-	-	-	-	-
277	Secretary , Indian Association of Hill Farming	80,000	-	80,000	-	-	-	-	80,000
279	NIASM, Baramati	80,000	79,832	168	-	-	168	-	-
280	Society for Community Mobilization for Sustainable Development	80,000	-	80,000	-	-	-	-	80,000
281	ZPD Zone III Barapani (Umiam)	1,680,000	1,680,000	-	-	-	-	-	-
282	ISPRD-PULSYM, Kanpur	80,000	-	80,000	-	-	-	-	80,000
283	UHS Bhagalkot	80,000	80,000	-	-	-	-	-	-
284	IASWC, Dehradun	160,000	-	160,000	-	160,000	-	-	320,000
285	PJTSAU Hyderabad	515,000	-	515,000	-	-	-	-	515,000
286	Annamalai University	80,000	80,000	-	-	-	-	-	-
287	Institute of Agricultural Science B.U. Jhansi	80,000	70,000	10,000	-	-	10,000	-	-
288	Sam Higginbottom Ins. of Agri, Tech. & Sci Allahabad	80,000	80,000	-	-	-	-	-	-
289	Siksha O Anusandhan University	-	-	-	-	200,000	-	-	200,000
	Total	49,426,586	21,031,987	28,394,599	505,084	5,010,000	246,954	24,035	33,638,694



J.P. Singh
Finance Advisor
PPV & FRA, Govt. of India
NASC Complex, New Delhi-110012



R.C. Agrawal
Registrar General
PPV & FRA, Govt. of India
NASC Complex, New Delhi-110012



K.V. Prabhu
Chairperson
PPV & FRA, Govt. of India
NASC Complex, New Delhi-110012

अनुबंध-छ

31.03.2019 को समाप्त वर्ष में बाहरी विभागों को रिलीज किए गए अनुदान (प्राप्य राशि) एवं व्यय का ब्यौरा दर्शाने वाला विवरण

राशि, रुपये में

क्र. सं.	लाभार्थी का नाम	01-04-2018 को आदिशेष	पिछले वर्ष का व्यय	भीतरी / बाहरी हस्तांतरण	2018-19 के दौरान जारी राशि	2018-19 के दौरान व्यय	वापसी प्राप्ति	31-03-2019 को अंत शेष
1	फ्रेंकिंग मशीन जी.पी.ओ.	—	—	—	200,000	200,000	—	—
2	मैसर्स इंडियन पोटाश लि.	—	—	—	117,709	113,141	4,568	—
3	आईएसआरआई, निदेशक	—	—	—	456,327	—	—	456,327
4	श्री मुपीदी विट्टल, रामनगर, हैदराबाद	—	—	—	82,000	82,000	—	—
5	सचिव आईसीएआर नई दिल्ली	—	—	—	25,000	25,000	—	—
6	उमेश जी. नलवाडी (यूएस धारवाड़)	—	—	8,175	—	—	—	8,175
7	निदेशक आईएआरआई, नई दिल्ली	—	—	—	231,123	231,123	—	—
8	एग्रो विजन	—	—	—	79,650	79,650	—	—
9	लेखा अधिकारी कैश डीएवीपी	—	—	—	12,000	12,000	—	—
10	विस्तार निदेशालय, नई दिल्ली	—	—	—	5,000	—	5,000	—
11	गोदरेज एंड बॉयस एमएफजी. क. लि.	—	—	—	206,995	206,995	—	—
12	कार्यकारी अभियंता (ई), ईडी -11, सीपीडब्ल्यूडी	141,721	—	—	—	—	—	141,721
13	सहारा नेट कॉर्प लिमिटेड लखनऊ	303,908	—	—	—	303,908	—	—
14	एनएनएस इवेंट एंड एक्जीबिशन प्राइवेट लिमिटेड	—	—	—	346,955	346,955	—	—
15	राष्ट्रीय कृषि विज्ञान अकादमी	—	—	—	164,130	164,130	—	—
16	दीहर, लेह लद्दाख, जम्मू कश्मीर	—	—	—	87,000	—	12,257	74,743
17	परिमल वखारिया कुंटूर	—	—	—	200,000	200,000	—	—
18	सरगम इंडिया इलेक्ट्रॉनिक्स	—	—	—	79,000	79,000	—	—
19	यूनिवर्सल लो पब्लिशिंग क. लि.	—	—	—	5,100	5,100	—	—
20	लैपटॉप शॉपी प्राइवेट लिमिटेड.	—	—	—	97,000	97,000	—	—
	कुल	445,629	—	8,175	2,394,989	2,146,002	21,825	680,966

जय प्रकाश सिंह

जे.पी. सिंह

वित्त सलाहकार

पीपीवी एवं एफआरए, भारत सरकार
एनएससी कॉम्प्लैक्स, नई दिल्ली-110012

2189

आर.सी. अग्रवाल

महा पंजीकार

पीपीवी एवं एफआरए, भारत सरकार
एनएससी कॉम्प्लैक्स, नई दिल्ली-110012

के.वि. प्रभु

के.वि. प्रभु

अध्यक्ष

पीपीवी एवं एफआरए, भारत सरकार
एनएससी कॉम्प्लैक्स, नई दिल्ली-110012

Annexure-G

Protection of Plant Varieties and Farmers' Rights Authority

Statement Showing Details of Grant Released to the Outside Deptt.
(Amount Receivable) & Expenditure for the Year Ended 31.03.2019

Amount in Rupees


S. No	Name of Beneficiary	Opening Balance as on 01.04.2018	Expenditure of Earlier Year	Transfer Inwards/ Outwards	Release during the Year 2018-19	Expenditure during 2018-19	Refund Received	Closing as on 31.03.2019
1	Franking Machine GPO	-	-	-	200,000	200,000	-	-
2	M/s Indian Potash Ltd.	-	-	-	117,709	113,141	4,568	-
3	IASRI, Director	-	-	-	456,327	-	-	456,327
4	Shri Muppidy Vittal, Ramnagar, Hyderabad	-	-	-	82,000	82,000	-	-
5	Secretary ICAR New Delhi	-	-	-	25,000	25,000	-	-
6	Umesh G. Nalawadi (UAS Dharwad)	-	-	8,175	-	-	-	8,175
7	Director IARI New Delhi	-	-	-	231,123	231,123	-	-
8	Agro Vision	-	-	-	79,650	79,650	-	-
9	Accounts Officer Cash DAVP	-	-	-	12,000	12,000	-	-
10	Directorate of extension, new delhi	-	-	-	5,000	-	5,000	-
11	Godrej & Boyce Mfg Co Ltd	-	-	-	206,995	206,995	-	-
12	Executive Engineer (E), ED-11,CPWD	141,721	-	-	-	-	-	141,721
13	Sahara Net Corp Ltd Lucknow	303,908	-	-	-	303,908	-	-
14	NNS events & exhibitions pvt. Ltd	-	-	-	346,955	346,955	-	-
15	National Academy of Agricultural Sciences	-	-	-	164,130	164,130	-	-
16	Dihar, Leh Ladakh, Jammu Kashmir	-	-	-	87,000	-	12,257	74,743
17	Parimal Vakharia couture	-	-	-	200,000	200,000	-	-
18	Sargam India electronics	-	-	-	79,000	79,000	-	-
19	Universal law publishing co. ltd	-	-	-	5,100	5,100	-	-
20	Laptop shoppe pvt ltd.	-	-	-	97,000	97,000	-	-
	Total	445,629	-	8,175	2,394,989	2,146,002	21,825	680,966



J.P. Singh
Finance Advisor
PPV & FRA, Govt. of India
NASC Complex, New Delhi-110012



R.C. Agrawal
Registrar General
PPV & FRA, Govt. of India
NASC Complex, New Delhi-110012



K.V. Prabhu
Chairperson
PPV & FRA, Govt. of India
NASC Complex, New Delhi-110012

पौधा किस्म और कृषक अधिकार संरक्षण प्राधिकरण

अदा की गई वैधानिक देयताएं

राशि, रुपये में

क. सं.	विवरण	अप्रैल	मई	जून	जुलाई	अगस्त	सितम्बर	अक्टूबर	नवम्बर	दिसम्बर	जनवरी	फरवरी	मार्च	राशि, रुपयों में
1	सीजीईजीआईएस / सीजीएचएस	3,330	2,330	4,420	2,125	2,065	60	2,125	4,065	2,245	3,590	—	4,195	30,550
2	जीपीएफ	176,555	176,555	393,110	176,555	186,555	—	187,687	237,687	187,687	321,524	10,000	280,762	2,334,677
3	सीपीएफ	—	—	—	—	—	—	—	—	—	—	—	—	—
4	टीडीएस - ठेकेदार	25,248	2,017	91,481	39,113	—	34,719	28,831	8,168	52,685	76,957	—	4,424	363,643
5	टीडीएस - व्यावसायिक	29,618	16,863	30,245	17,441	—	8,000	—	1,801	1,122	25,862	—	12,092	143,044
6	टीडीएस - वेतन	273,000	285,000	555,000	278,000	—	268,000	295,407	397,404	460,000	688,000	—	369,488	3,869,299
7	एनपीएस	173,252	186,448	317,444	163,518	153,332	10,186	205,090	166,572	166,572	333,144	—	196,166	2,071,724
8	व्यावसायिक कर	—	—	—	—	—	—	—	—	—	—	—	—	—
9	को-ऑपरेटिव ऋण सोसायटी	—	—	—	—	—	—	—	—	—	—	—	—	—
	योग	681,003	669,213	1,391,700	676,752	341,952	320,965	719,140	815,697	870,311	1,449,077	10,000	867,127	8,812,937

जम प्रकाश सिंह

जे.पी. सिंह

वित्त सलाहकार

पीपीवी एवं एफआरए, भारत सरकार

एनएससी कॉम्प्लैक्स, नई दिल्ली-110012

21/02

आर.सी. अग्रवाल

महा पंजीकार

पीपीवी एवं एफआरए, भारत सरकार

एनएससी कॉम्प्लैक्स, नई दिल्ली-110012

Pran

के.वि. प्रभु

अध्यक्ष

पीपीवी एवं एफआरए, भारत सरकार

एनएससी कॉम्प्लैक्स, नई दिल्ली-110012

Annexure-H

Protection of Plant Varieties and Farmers' Rights Authority

Statutory Liabilities Paid

S. No.	Particulars	Amount in Rupees												
		April	May	June	July	Aug	Sep	Oct	Nov	Dec	Jan	Feb	March	Amount (Rs)
1	CGEGIS/CGHS	3,330	2,330	4,420	2,125	2,065	60	2,125	4,065	2,245	3,590	-	4,195	30,550
2	GPF	176,555	176,555	393,110	176,555	186,555	-	187,687	237,687	187,687	321,524	10,000	280,762	2,334,677
3	CPF	-	-	-	-	-	-	-	-	-	-	-	-	-
4	TDS (Contractor)	25,248	2,017	91,481	39,113	-	34,719	28,831	8,168	52,685	76,957	-	4,424	363,643
5	TDS (Professional)	29,618	16,863	30,245	17,441	-	8,000	-	1,801	1,122	25,862	-	12,092	143,044
6	TDS (Salary)	273,000	285,000	555,000	278,000	-	268,000	295,407	397,404	460,000	688,000	-	369,488	3,869,299
7	NPS	173,252	186,448	317,444	163,518	153,332	10,186	205,090	166,572	166,572	333,144	-	196,166	2,071,724
8	Professional tax	-	-	-	-	-	-	-	-	-	-	-	-	-
9	Co-Op. Cr.Society	-	-	-	-	-	-	-	-	-	-	-	-	-
	Total	681,003	669,213	1,391,700	676,752	341,952	320,965	719,140	815,697	870,311	1,449,077	10,000	867,127	8,812,937



J.P. Singh
Finance Advisor
PPV & FRA, Govt. of India
NASC Complex, New Delhi-110012



R.C. Agrawal
Registrar General
PPV & FRA, Govt. of India
NASC Complex, New Delhi-110012



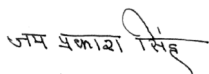
K.V. Prabhu
Chairperson
PPV & FRA, Govt. of India
NASC Complex, New Delhi-110012

अनुबंध-झ

पौधा किस्म और कृषक अधिकार संरक्षण प्राधिकरण
अन्य धन प्रेषण

राशि, रुपये में

क्र.सं.	विवरण	राशि, रुपयों में
1	लाइसेंस शुल्क	45,257
	योग	45,257



जे.पी. सिंह

वित्त सलाहकार

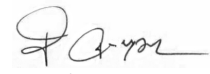
पीपीवी एवं एफआरए, भारत सरकार
एनएससी कॉम्प्लैक्स, नई दिल्ली-110012



आर.सी. अग्रवाल

महा पंजीकार

पीपीवी एवं एफआरए, भारत सरकार
एनएससी कॉम्प्लैक्स, नई दिल्ली-110012



के.वि. प्रभु

अध्यक्ष

पीपीवी एवं एफआरए, भारत सरकार
एनएससी कॉम्प्लैक्स, नई दिल्ली-110012

Annexure-I

Protection of Plant Varieties and Farmers' Rights Authority

Other Remittances

Amount in Rupees

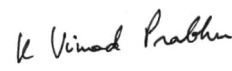
S. No.	Particulars	Amount (Rs)
1	LICENSE FEES	45,257
	Total	45,257



J.P. Singh
Finance Advisor
PPV & FRA, Govt. of India
NASC Complex, New Delhi-110012



R.C. Agrawal
Registrar General
PPV & FRA, Govt. of India
NASC Complex, New Delhi-110012



K.V. Prabhu
Chairperson
PPV & FRA, Govt. of India
NASC Complex, New Delhi-110012

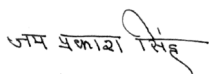
अनुबंध-ज (i)

पौधा किस्म और कृषक अधिकार संरक्षण प्राधिकरण

31.03.2019 को समाप्त वर्ष में कार्मिकों को दिए गए अग्रिम का ब्यौरा दर्शाने वाला विवरण

राशि, रुपये में

क्र.सं.	लाभार्थी का नाम	अवधि के दौरान अग्रिम
1	डॉ. एस.ए. देसाई	172,769
2	डॉ. एस.एन. प्रसाद	15,000
3	डॉ. के.वि. प्रभु	330,158
4	श्री आर.एस.सेंगर	315,309
5	डॉ. डी.एस. पिलानिया	68,500
6	डीडीओ	269,102
7	श्री राज गणेश	252,020
8	डॉ. टी.के. नागारत्ना	259,265
9	श्री दीपल राय चौधरी	372,406
10	श्री अजय कुमार सिंह	50,143
11	डिप्टी रजिस्ट्रार-शिमोगा	229,321
12	डॉ. रवि प्रकाश	236,129
13	श्री जे.पी. सिंह	46,649
14	श्री उमा कान्त दुबे	297,119
15	श्री संजय कुमार गुप्ता	15,000
	योग	2,928,890



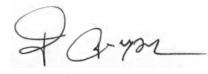
जे.पी. सिंह

वित्त सलाहकार

पीपीवी एवं एफआरए, भारत सरकार
एनएससी कॉम्प्लैक्स, नई दिल्ली-110012


आर.सी. अग्रवाल

महा पंजीकार

पीपीवी एवं एफआरए, भारत सरकार
एनएससी कॉम्प्लैक्स, नई दिल्ली-110012


के.वि. प्रभु

अध्यक्ष

पीपीवी एवं एफआरए, भारत सरकार
एनएससी कॉम्प्लैक्स, नई दिल्ली-110012

Annexure-J(i)

Protection of Plant Varieties and Farmers' Rights Authority

Statement Showing Details of Advance Given to Staff for the Year ended 31.03.2019

Amount in Rupees


S.No.	Name of Beneficiary	Advance During the Period
1	Dr. S.A. Desai	172,769
2	Dr. S.N. Prasad	15,000
3	Dr. K.V. Prabhu	330,158
4	Shri R.S. Senger	315,309
5	Dr. D.S. Paliana	68,500
6	DDO	269,102
7	Shri Raj Ganesh	252,020
8	Dr. T.K. Nagarathna	259,265
9	Shri Dipal Roy Choudhary	372,406
10	Shri Ajay Kumar Singh	50,143
11	Deputy Registrar, Shimoga	229,321
12	Dr. Ravi Prakash	236,129
13	Shri J.P. Singh	46,649
14	Shri Uma Kant Dubey	297,119
15	Shri Sanjay Kumar Gupta	15,000
	Total	2,928,890



J.P. Singh
Finance Advisor
PPV & FRA, Govt. of India
NASC Complex, New Delhi-110012



R.C. Agrawal
Registrar General
PPV & FRA, Govt. of India
NASC Complex, New Delhi-110012




K.V. Prabhu
Chairperson
PPV & FRA, Govt. of India
NASC Complex, New Delhi-110012

अनुबंध-ज (ii)

पौधा किस्म और कृषक अधिकार संरक्षण प्राधिकरण
वर्ष 2018-19 में कार्मिकों द्वारा अग्रिम की वापसी

राशि, रुपये में

क्र. सं.	लाभार्थी का नाम	प्राप्त की गई वापसी
1	डॉ. एस.ए. देसाई	56,320
2	डॉ. एस.एन. प्रसाद	2,838
3	डॉ. के.वि. प्रभु	58,975
4	श्री आर.एस.सेंगर	114,762
5	डॉ. डी.एस. पिलानिया	24,766
6	डीडीओ	18,750
7	श्री राज गणेश	23,206
8	डॉ. टी.के. नागारत्ना	6,777
9	श्री दीपल राय चौधरी	31,420
10	डॉ. रवि प्रकाश	180,467
11	श्री जे.पी. सिंह	17,925
12	श्री उमा कान्त दुबे	297,119
13	श्री संजय कुमार गुप्ता	1,592
	योग	834,917



जे.पी. सिंह

वित्त सलाहकार


पीपीवी एवं एफआरए, भारत सरकार
एनएएससी कॉम्प्लैक्स, नई दिल्ली-110012



आर.सी. अग्रवाल

महा पंजीकार

पीपीवी एवं एफआरए, भारत सरकार
एनएएससी कॉम्प्लैक्स, नई दिल्ली-110012



के.वि. प्रभु

अध्यक्ष

पीपीवी एवं एफआरए, भारत सरकार
एनएएससी कॉम्प्लैक्स, नई दिल्ली-110012

Annexure-J(ii)

Protection of Plant Varieties and Farmers' Rights Authority

Refund of Advance From Staff For The Year 2018-19

Amount in Rupees

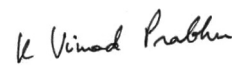
S.No.	Name of Beneficiary	Refund Received
1	Dr. S.A. Desai	56,320
2	Dr. S.N. Prasad	2,838
3	Dr. K.V. Prabhu	58,975
4	Shri R.S. Senger	114,762
5	Dr. D.S Paliana	24,766
6	DDO	18,750
7	Shri Raj Ganesh	23,206
8	Dr. T.K. Nagarathna	6,777
9	Shri Dipal Roy Choudhary	31,420
10	Dr. Ravi Prakash	180,467
11	Shri JP Singh	17,925
12	Shri Uma Kant Dubey	297,119
13	Shri Sanjay Kumar Gupta	1,592
	Total	834,917



J.P. Singh
Finance Advisor
PPV & FRA, Govt. of India
NASC Complex, New Delhi-110012



R.C. Agrawal
Registrar General
PPV & FRA, Govt. of India
NASC Complex, New Delhi-110012



K.V. Prabhu
Chairperson
PPV & FRA, Govt. of India
NASC Complex, New Delhi-110012

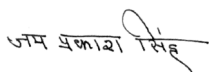
अनुबंध-ट

पौधा किस्म और कृषक अधिकार संरक्षण प्राधिकरण

वर्ष 2018-19 के लिए प्रशिक्षण केन्द्रों द्वारा अनुदान की वापसी

राशि, रुपये में

क्र.सं.	केन्द्र का नाम	वापसी प्राप्ति
1	एमपीयूए एवं टी, उदयपुर	8,056
2	एसकेआरएयू, बीकानेर (अलवर)	5,783
3	काजरी, जोधपुर	27,403
4	सीआईएसएच, लखनऊ	1,332
5	औषधीय और सगंधीय पादप अनुसंधान निदेशालय, आनन्द, गुजरात	5,037
6	पीडी, डीडब्ल्यूआर, करनाल 136/15	51,297
7	क्षेत्रीय परियोजना निदेशक, आईसीएआर क्षेत्र-II, कोलकता, पश्चिम बंगाल	24,597
8	एसकेएनएयू, जोबनेर	68,440
9	नियंत्रक कृषि विश्वविद्यालय जोधपुर	44,629
10	नियंत्रक कृषि विश्वविद्यालय कोटा	212
11	एनआईएसएम, बारामती	168
12	कृषि विज्ञान संस्थान बी.यू. झांसी	10,000
	योग	246,954




जे.पी. सिंह

वित्त सलाहकार

पीपीवी एवं एफआरए, भारत सरकार
एनएससी कॉम्प्लैक्स, नई दिल्ली-110012


आर.सी. अग्रवाल

महा पंजीकार

पीपीवी एवं एफआरए, भारत सरकार
एनएससी कॉम्प्लैक्स, नई दिल्ली-110012


के.वि. प्रभु

अध्यक्ष

पीपीवी एवं एफआरए, भारत सरकार
एनएससी कॉम्प्लैक्स, नई दिल्ली-110012

Annexure-K

Protection of Plant Varieties and Farmers' Rights Authority

Refund of Grant From Training Centres For The Year 2018-19

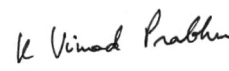
S. No.	Name of Training Centres	Amount in Rupees
		Refund Received
1	MPUA&T, Udaipur	8,056
2	SKRAU Bikaner (Alwar)	5,783
3	CAZRI Jodhpur	27,403
4	CISH Lucknow	1,332
5	Directorate of Medicinal and Aromatic Plants Research, Anand, Gujarat	5,037
6	PD.DWR Karnal 136/15	51,297
7	Zonal Projects Directorate, ICAR Zone -II, Kolkata, W.B	24,597
8	SKNAU Jobner	68,440
9	Comptroller Agricultural University Jodhpur	44,629
10	Comptroller Agricultural University Kota	212
11	NIASM, Baramati	168
12	Institute of Agricultural Science B.U. Jhansi	10,000
	Total	246,954



J.P. Singh
Finance Advisor
PPV & FRA, Govt. of India
NASC Complex, New Delhi-110012



R.C. Agrawal
Registrar General
PPV & FRA, Govt. of India
NASC Complex, New Delhi-110012



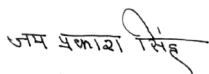
K.V. Prabhu
Chairperson
PPV & FRA, Govt. of India
NASC Complex, New Delhi-110012

अनुबंध-ठ

राशि, रुपये में

पौधा किस्म और कृषक अधिकार संरक्षण प्राधिकरण
वर्ष 2018-19 के लिए संदर्भ किस्मों के रखरखाव द्वारा अनुदान की वापसी

क्र.सं.	केन्द्र का नाम	वापिसी प्राप्ति
1	सीआईएसएच, (केन्द्रीय उपोष्ण बागवानी संस्थान), आईसीएआर-यूनिट	160,000
2	काजरी, आईसीएआर-यूनिट, जोधपुर	225,000
3	सीआरआईजेएफआर (केन्द्रीय पटसन एवं समवर्गीय रेशा अनुसंधान संस्थान), बैरकपुर और सीएसआएस, बुदबुद	249
	योग	385,249



जे.पी. सिंह

वित्त सलाहकार

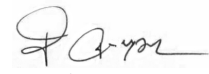
पीपीवी एवं एफआरए, भारत सरकार
एनएससी कॉम्प्लैक्स, नई दिल्ली-110012



आर.सी. अग्रवाल

महा पंजीकार

पीपीवी एवं एफआरए, भारत सरकार
एनएससी कॉम्प्लैक्स, नई दिल्ली-110012



के.वि. प्रभु

अध्यक्ष

पीपीवी एवं एफआरए, भारत सरकार
एनएससी कॉम्प्लैक्स, नई दिल्ली-110012

Annexure-L

Protection of Plant Varieties and Farmers' Rights Authority**Refund of Grant From Maintenance of Reference Varieties For The Year 2018-19**

Amount in Rupees

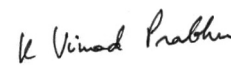
S.No.	Name of Centres	Refund Received
1	CISH (Central Ins for Subtropical Horticulture), ICAR-Unit	160,000
2	CAZRI, ICAR-Unit, Jodhpur	225,000
3	CRIJAFR (Central Res Ins for Jute and Allied Fibres Research), Barrackpore & CSRS , Budbud	249
	Total	385,249



J.P. Singh
Finance Advisor
PPV & FRA, Govt. of India
NASC Complex, New Delhi-110012



R.C. Agrawal
Registrar General
PPV & FRA, Govt. of India
NASC Complex, New Delhi-110012



K.V. Prabhu
Chairperson
PPV & FRA, Govt. of India
NASC Complex, New Delhi-110012

अनुसूची 24

31 मार्च 2019 को समाप्त वर्ष के लिए पीपीवी और एफआरए की प्रमुख लेखा नीतियां

1. लेखाकरण प्रणाली

वित्तीय विवरण ऐतिहासिक लागत परंपरा के अनुसार सामान्य रूप से स्वीकार्य लेखाकरण प्रणाली के अंतर्गत तैयार किए जाते हैं जो भारत के सनदी लेखाकारों के संस्थान या इंस्टीट्यूट ऑफ चार्टर्ड एकाउंटेंट्स ऑफ इंडिया द्वारा जारी अनिवार्य लेखा मानकों के संदर्भ में लागू होते हैं तथा लेखा महानियंत्रक द्वारा निर्धारित केन्द्रीय स्वायत्तशासी निकायों के लिए प्रस्तुत करने आवश्यक हैं। प्राधिकरण आय व व्यय की सभी मदों के संबंध में लेखे की निर्धारित विधियों को अपनाती है, जब तक कि अन्यथा न कहा गया हो।

2. अचल सम्पत्तियां

- क) अचल सम्पत्तियों का लेखा तब रखा जाता है जब उचित निरीक्षण के पश्चात् उन्हें प्रभार में लिया जाता है।
- ख) अचल सम्पत्तियों की लागत कुल मूल्यह्रास को घटा कर लगाई जाती है। लागत में खरीद मूल्य, मालभाड़ा, शुल्क तथा कर और कोई भी प्रत्यक्ष ऐसी लागत आती है जो परिसम्पत्तियों को लाने में लगी हो या उसे कार्यशील बनाने में व्यय की गई हो। अचल सम्पत्तियों को अधिग्रहीत करने/उनके निर्माण से संबंधित वित्तीय लागत को भी इस प्रकार शामिल किया जाता है कि वे उस अवधि से संबंधित हो जिस अवधि तक परिसम्पत्तियां अपने अपेक्षित उपयोग के लिए तैयार होती हों।
- ग) गैर-आर्थिक अनुदानों से प्राप्त अचल सम्पत्तियों का पूंजीकरण पूंजी आरक्षण में नामे किए गए मूल्य पर किया जाता है। निशुल्क उपहार के रूप में प्राप्त की गई अचल सम्पत्तियों को 1 रुपये के नाममात्र मूल्य पर लेखाकृत किया जाता है।

3. मूल्यह्रास

- क) मूल्यह्रास आयकर अधिनियम, 1961 में निर्धारित दरों पर उपलब्ध कराए गए मूल्य पर लिखा जाता है।
- ख) 5000/-रु. और इससे कम की लागत वाली अचल सम्पत्तियों की प्रत्येक मद को उनके अधिग्रहण के वर्ष में पूर्णतः मूल्यह्रासित मान लिया जाता है।

4. पट्टेदारी

पट्टेदारी किराए पट्टेदारी की शर्तों के अनुसार अदा किए जाते हैं।

5. परिसम्पत्तियों की क्षति

परिसम्पत्तियों में क्षति तब मानी जाती है जब परिसम्पत्तियों की लागत उनकी वसूली मूल्य से अधिक हो जाती है। यह क्षति उस वर्ष के आय व व्यय के विवरण में दर्ज की जाती है जिस वर्ष परिसम्पत्ति को क्षतिग्रस्त पहचाना जाता है। क्षति संबंधी हानि को लेखा अवधि से पहले पहचाना जाता है और इसे अनुमानित या वसूली योग्य राशि के प्रभार के रूप में दर्ज किया जाता है।

6. फुटकर व्यय

आगे लाया गया राजस्व व्यय, जिस वर्ष हुआ है उस वर्ष से पांच वर्ष की अवधि के बाद बट्टे खाते में डाल दिया जाता है।

SCHEDULE 24**SIGNIFICANT ACCOUNTING POLICIES OF PPV & FRA
for the year ended 31st March, 2019****1. ACCOUNTING CONVENTION**

The Financial Statements are prepared under the historical cost convention, in accordance with Generally Accepted Accounting Principles (GAAP), the applicable mandatory Accounting Standards (AS) issued by Institute of Chartered Accountants of India and relevant presentational requirements for Central Autonomous Bodies as prescribed by Controller General of Accounts. The Authority follows the accrual method of accounting in respect of all items of expenditure and income except where otherwise stated.

2. FIXED ASSESTS

- a) Fixed Assets are accounted for after these are taken on charge duly inspected.
- b) Fixed Assets are stated at cost less accumulated depreciation. Cost comprises the purchase price, inward freight, duties & taxes and any other directly attributable cost of bringing the assets to its working conditions for its intended use. Financing cost relating to acquisition/ construction of qualifying fixed assets are also included to the extent they relate to the period till such assets are ready for their intended use.
- c) Fixed Assets received by way of non-monetary grants are capitalized at value stated by corresponding credit to Capital Reserve. Fixed Assets received as free gift are taken into account at nominal value of Re.1/-

3. DEPRECIATION

- a) Depreciation is provided on written down value method at rates specified in Income Tax Act, 1961.
- b) Each item of fixed assets costing Rs.5,000 and below are fully depreciated in the year of acquisition.

4. LEASE

Lease rentals are expensed with reference to lease terms.

5. IMPAIRMENT OF ASSETS

An asset is treated as impaired when the carrying cost of the asset exceeds its recoverable value. The impairment loss is charged to Income & Expenditure Statement for the year in which the asset is identified as impaired. The impairment loss recognized in prior accounting period is reversed if there has been a change in the estimated or recoverable amount.

6. MISCELLANEOUS EXPENDITURE

Deferred revenue expenditure is written off over a period of 5 years from the year it is incurred.

7. सरकारी अनुदान/अंशदान (सब्सिडी)

- क) एकमुश्त अनुदान सहायता पूंजी या राजस्व और वेतन के रूप में होने वाले सरकारी व्यय को पूरा करने के लिए भारत सरकार से प्राप्त होती है। अनुदान सहायता से सृजित ह्यसशील परिसम्पत्तियों की लागत को 'कॉर्पस/पूंजीगत निधि' के खाते में दर्ज किया जाता है। उन परिसम्पत्तियों पर भी मूल्यह्रस कॉर्पस/पूंजीगत निधि के विरुद्ध लिया जाता है जो उस परिसम्पत्ति के उपयोगी जीवन के समाप्त होने के बाद होते हैं तथा इन्हें आय तथा व्यय लेखे में आय के अंतर्गत रखा जाता है। राजस्व व्यय से अधिक अनुदान की शेष राशि को वर्ष के अंत में कॉर्पस/पूंजी निधि में हस्तांतरित किया जाता है। डीयूएस केन्द्रों तथा अन्य को अनुदान सहायता/अनुदान सक्षम प्राधिकारी की स्वीकृति के बाद दिए जाते हैं तथा निर्धारित फार्मेट में लेखापरीक्षित प्रमाण पत्र प्राप्त होने के बाद उन्हें अनुदान के रूप में लेखाबद्ध किया जाता है। ये प्रमाण पत्र संबंधित डीयूएस केन्द्रों/अन्य से प्राप्त होने चाहिए। वास्तविक व्यय को डीयूएस केन्द्रों/अन्य लेखों के अंतर्गत अनुदान सहायता में नामे किया जाता है जो अनुदान लेखे के रूप में होता है तथा अनुदान की शेष बची राशि वर्ष के अंतिम दिन अनप्रयुक्त अनुदान के रूप में बनी रहती है।
- (ख) जिन मामलों में केन्द्र उपयोग प्रमाण पत्र लेखों को अंतिम रूप देने के पश्चात् उसके पूर्व के वर्षों में प्रस्तुत करता है, उन मामलों में व्यय को संबंधित चालू वर्ष में लेखाकृत किया जाता है तथा इसे पूर्वावधि समायोजन लेखा के रूप में लेखाकृत किया जाता है, जैसा भी मामला हो।
- (ग) यदि वास्तविक व्यय की गई राशि अदा की गई पेशगी राशि से अधिक है, प्राप्त उपयोग प्रमाण-पत्र के आधार पर व्यय की गई अतिरिक्त राशि के लिए आवश्यक दायिता सृजित की गई है और सक्षम प्राधिकारी की स्वीकृति से राशि जारी की गई है तथा इस प्रकार किए गए अतिरिक्त व्यय को तर्कसंगत नहीं पाया गया है तो सृजित दायिता को वापस ले लिया जाता है।

8. विदेशी मुद्रा लेन-देन

विदेशी मुद्रा संबंधी लेन-देन, लेन-देन की तिथि को मौजूद विनिमय दर पर रिकॉर्ड किए जाते हैं।

9. सेवानिवृत्ति संबंधी लाभ

- क) नई पेंशन योजना के वर्ष के दौरान प्राधिकरण द्वारा अदा किए गए/अदा किए जाने वाले योगदानों को आय और व्यय के विवरण में दर्ज किया जाता है।
- ख) उपादान संबंधी दायिताओं को वर्ष के अंत में वास्तविक मूल्यांकन के आधार पर उपलब्ध कराया जाता है और इसे वार्षिक रूप से निर्धारित किया जाता है।
- ग) कर्मचारियों को छुट्टी नकदीकरण के लिए दी जाने वाली देयता वास्तविक आधार पर प्रतिवर्ष निर्धारित की जाती है जो वर्ष के अंत में वास्तविक मूल्यांकन पर आधारित होती है।

10. कर-निर्धारण

पीपीवी और एफआर अधिनियम, 2001 की धारा 91 के अंतर्गत प्राधिकरण को अपनी संपत्ति, आय, लाभ या प्राप्तियों के लिए किसी प्रकार का संपत्ति कर, आय कर या अन्य कोई कर अदा करने की आवश्यकता नहीं है।

11. प्रावधान, आकस्तिक देयताएं और आकस्मिक परिसम्पत्तियां

किसी नाप में अनुमान की पर्याप्त मात्रा से संबंधित प्रावधानों को तब लागू किया जाता है जब पिछली घटनाओं के परिणामस्वरूप वर्तमान में ऐसा करना आवश्यक हो और यह संभावना व्यक्त की गई हो कि संसाधन फालतू हो सकते हैं। आकस्मिक देयताओं को पहचाना नहीं जाता है बल्कि लेखे के एक भाग के रूप में टिप्पणियों में

7. GOVT. GRANTS / SUBSIDIES

- a) Lump-sum grants-in-aid is received from Government of India for meeting the expenditure of recurring nature whether capital or revenue and salaries. Cost of depreciable assets created out of Grants in Aid is credited to "Corpus/Capital Fund" account. Depreciation on those assets is also charged against Corpus/Capital Fund over the useful life of asset and is recognised as income in the Income & Expenditure Account. Excess of balance grant over the revenue expenditure is transferred to Corpus/Capital Fund at the end of the year. Grants-in-aid/subsidies given to DUS Centers and others after approval from Competent Authority is accounted for as grant to them and on receipt of audited utilization certificate in the prescribed format from the respective DUS Centers/Others, actual expenditure incurred is debited to grants-in-aid to DUS centers/others account from grant account and balance amount of grant as on last day of the year represents as unspent balance of grant.
- b) In case when the centre submits the utilization certificate for previous year after finalization of accounts, the expenditure is adjusted against provision made and if there is no provision the same is accounted for prior period adjustment account, as the case may be.
- c) In case actual expenditure incurred is more than grant paid, necessary liability is created for the excess amount incurred based on utilization certificate received and the amount is released on approval of Competent Authority and in case additional expenditure so incurred, is not found justified, the liability created is written back.

8. FOREIGN CURRENCY TRANSACTIONS

Transactions in foreign currencies are recorded at the exchange rate prevailing on the date of transactions.

9. RETIREMENT BENEFITS

- a) Authority's contributions paid/payable during the year to New Pension Scheme is recognized in the Income and Expenditure Statement.
- b) The liabilities in respect of Gratuity are provided on the basis of actuarial valuation ascertained annually at the year end.
- c) The liability for leave encashment to employees is ascertained annually on accrual basis based on actuarial valuation at the year end and provided for.

10. TAXATION

As per section 91 of PPV & FR Act 2001, the Authority is not liable to pay wealth tax, income-tax or any other tax in respect of their wealth, income, profits or gains derived.

11. PROVISIONS, CONTINGENT LIABILITIES AND CONTINGENT ASSETS

Provisions involving substantial degree of estimation in measurement are recognized when there is a present obligation as a result of past events and it is probable that there will be an outflow of resources. Contingent liabilities are not recognized but are disclosed in the Notes forming part of the accounts. Contingent assets are neither recognized nor disclosed in the financial statements.

दर्ज किया जाता है। आकस्मिक परिसम्पत्तियों को वित्तीय विवरणों में न तो पहचाना जाता है और न ही उनका खुलासा किया जाता है।

12. आय और व्यय

इस पैराग्राफ के अंत में बताए गए विवरण के अतिरिक्त वर्ष के सभी आय और व्यय को वास्तविक आधार पर लेखे के विशिष्ट और प्रत्यक्ष शीर्षकों में लेखाकृत किया जाता है।

- क) पिछले वर्षों का ऐसा आय अथवा व्यय जो प्रावधान करने/देयता सृजित करने में हुई एक या इससे अधिक पूर्व अवधियों के दौरान हुई त्रुटियों या गलतियों के परिणामस्वरूप हुए हों, इन्हें 'पूर्व अवधि समायोजन' लेखे के अंतर्गत लेखाकृत किया जाता है।
- ख) यदि वास्तविक व्यय अथवा आय अनुमानित आधार पर किए गए सृजित देयता/प्रावधान से अधिक हो जाते हैं तो उन्हें नकद आधार पर लेखाकृत किया जाता है।
- ग) प्राधिकरण द्वारा वार्षिक लेखों को अंतिम रूप देने के बाद की तिथि में लिए गए निर्णय के कारण और किसी अति विशिष्ट मद पर हुए आय/व्यय को, यदि कोई है तो तत्कालीन प्रभाव से नकद आधार पर लेखाकृत किया जाता है।
- घ) तुलन-पत्र में किसी मद के लेखाकरण उपचार या खुलासे की विधि का पता लगाने में भौतिकता की संकल्पना पर पर्याप्त ध्यान दिया जाता है। अतः 1000/—रु. तक की प्रत्येक मद के लिए पहले से अदा किए गए/पूर्व अवधि को नकद आधार पर लेखे के प्राकृतिक शीर्षों में दर्ज किया जाता है।

13. राजस्व पहचान

- क) आवेदन/पंजीकरण हेतु शुल्क, समय बढ़ाने तथा किसी राष्ट्रीय एवं अंतरराष्ट्रीय संगठन से विरोध संबंधी और योगदान संबंधी नोटिस के लिए दिया जाने वाला समय तथा उससे होने वाली आय को प्राप्ति के अंतर्गत दर्शाया जाता है।
- ख) (i) वित्तीय वर्ष 2013-14 के दौरान तथा उसके बाद प्राप्त डीयूएस परीक्षण शुल्क को उस वर्ष में प्राधिकरण की आय माना जाएगा जिस वर्ष यह प्राप्त होती है।
(ii) 2008-09 से 2012-13 की अवधि के लिए प्राप्त डीयूएस परीक्षण शुल्क तथा अदा की गई अग्रिम राशि को और संबंधित डीयूएस परीक्षण केन्द्र को अदा की गई 50 प्रतिशत अग्रिम राशि को जारी किए गए पंजीकरण प्रमाण-पत्र तथा प्रत्येक मामले में अब तक प्राप्त की गई रिपोर्ट के आधार पर प्राप्त डीयूएस परीक्षण शुल्क के विरुद्ध समायोजित किया जाएगा और अनुदान राशि की शेष बची 50 प्रतिशत राशि को संबंधित डीयूएस केन्द्रों को देने की बजाय प्राधिकरण की आय माना जाएगा। इसके साथ ही प्राप्त किए गए कुल डीयूएस परीक्षण शुल्क में प्राधिकरण के 30 प्रतिशत हिस्से को भी आय माना जाएगा। जिन मामलों में परीक्षण रिपोर्ट न प्राप्त हुई हो वहां राशि को परीक्षण रिपोर्ट प्राप्त होने पर समायोजित किया जाएगा।
- ग) प्रजनकों से लाभ में भागीदारी और क्षतिपूर्ति के रूप में प्राप्त की गई राशि को देयता के रूप में माना जाता है जो दावेदारों को देय दायिता के रूप में तब माना जाता है जब ऐसी राशि प्राप्त होती है।
- घ) पेशगी प्राप्त किया गया पीवीजे का चंदा अगले वित्तीय वर्ष में पूर्व अदा किए गए लेखे के रूप में दर्ज किया जाता है।
- ड.) ब्याज से हुई आय को बकाया राशि तथा लागू दरों के अनुसार समय अनुपात आधार पर दर्ज किया जाता है।

14. पृथक खुलासा

निम्न के संबंध में आय तथा व्यय लेखे में पृथक से खुलासे किए जाते हैं :

- क) 'पूर्व अवधि में' वाली वे मदें जो ऐसे आय अथवा व्यय का हिस्सा होती हैं जो एक या इससे अधिक की पूर्व अवधियों में वित्तीय विवरणों को तैयार करते समय त्रुटियों या भूलों के परिणामस्वरूप चालू वर्ष में उत्पन्न हुई हो।

12. INCOME AND EXPENSES

All the income and expenses of the year, except those specified later in this paragraph, are accounted for on accrual basis under the specific direct heads of accounts

- a) Income or Expenditure of earlier years, which arise as a result of errors or omissions in making provision/ creating the liability in the one or more prior periods, is accounted for under "Prior Period Adjustment" account.
- b) If actual expenditure or income exceeds the liability created / provision made on estimated basis, the same are accounted for on cash basis.
- c) Expenditure/Income accruing to the Authority on account of decision taken after the date of finalization of annual accounts and extra ordinary items, if any, having retrospective effect, is accounted for on cash basis.
- d) In determining the accounting treatment and manner of disclosure of an item in the Balance Sheet and/or Income and Expenditure Account, due consideration is given to the concept of materiality and hence pre paid/prior period items up to Rs.1000 in each case are accounted for to the natural heads of account on cash basis.

13. REVENUE RECOGNITION

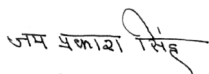
- a) Fee for Application/Registration, Fee for granting extension and for notice of opposition and contribution from any national and International Organization and from other sources are recognized as income on their receipt.
- b) (i) The DUS Test Fee received during the financial year 2013-14 and onwards is treated as income of the Authority in the year in which it is received.
(ii) For DUS Test Fee received and grant paid there against for the period from 2008-09 to 2012-13, 50% grant paid to respective DUS Centre is to be adjusted against DUS Test Fee received based on registration certificate issued and Test report received so far in each case and balance 50% of grant is to be treated as income of the Authority instead of remitting to concerned DUS Centres. Simultaneously 30% share of the Authority of the total DUS Test Fee received is also to be treated as income. In those cases where test report has not yet been received the amount is to be settled as and when the test report is received.
- c) Amounts received for benefit sharing and compensation from the breeders, are treated as liability payable to claimants as and when such amounts are received.
- d) PVJ Subscription received in advance is accounted for as prepaid to the extent relates to next financial year.
- e) Interest income is recognized on a time proportion basis taking into account the amount outstanding and rate applicable.

14. SEPARATE DISCLOSURE

Separate disclosures are made in the Income and Expenditure Account in respect of:

- a) "Prior Period" items which comprise material items of income or expenses which arise in the current period as a result of errors or omissions in the preparation of the financial statements of one or more prior periods.
- b) "Extra-ordinary" items, which are material items of income or expenses that arise from events or transactions that are clearly distinct from the ordinary activities of the entity and, therefore, are not expected to recur frequently or regularly.
- c) Any item under the head "Miscellaneous Income" which exceeds 1 per cent of the gross income of the Authority or Rs. 50,000/- whichever is higher, is shown against an appropriate account head in the Income and Expenditure Account.

- ख) 'अति-असामान्य' मदें जो उस आय या व्यय की भौतिक मदें होती हैं जो ऐसी घटनाओं या लेन-देनों से उत्पन्न होती हैं जो सामान्य क्रियाकलापों से स्पष्ट रूप से भिन्न होते हैं, अतः इन्हें जल्दी-जल्दी या नियमित रूप से घटित होने की अपेक्षा नहीं की जाती है।
- ग) 'फुटकर आय' शीर्ष के अंतर्गत कोई भी ऐसी मद जो प्राधिकरण की सकल आय के 1 प्रतिशत अथवा 50,000/-रु., इनमें से जो भी अधिक हो, उससे ज्यादा हो, उसे आय तथा व्यय के लेखे में उचित लेखाशीर्ष में दर्शाया जाता है।
- घ) 'फुटकर व्यय' के शीर्ष के अंतर्गत कोई भी ऐसी मद जो प्राधिकरण की सकल आय के 1 प्रतिशत अथवा 50,000/-रु., इनमें से जो भी अधिक हो, उससे ज्यादा हो, उसे आय तथा व्यय के लेखे में उचित लेखा शीर्ष में अलग से दर्शाया जाता है।



जे.पी. सिंह

वित्त सलाहकार

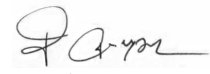
पीपीवी एवं एफआरए, भारत सरकार
एनएससी कॉम्प्लैक्स, नई दिल्ली-110012



आर.सी. अग्रवाल

महा पंजीकार

पीपीवी एवं एफआरए, भारत सरकार
एनएससी कॉम्प्लैक्स, नई दिल्ली-110012




के.वि. प्रभु

अध्यक्ष

पीपीवी एवं एफआरए, भारत सरकार
एनएससी कॉम्प्लैक्स, नई दिल्ली-110012

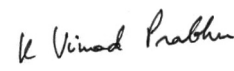
- d) Any item under the head Miscellaneous Expenses which exceeds 1 per cent of the gross income or Rs. 50,000/- whichever is higher is shown as a separate distinct item against an appropriate account head in the Income and Expenditure Account.



J.P. Singh
Finance Advisor
PPV & FRA, Govt. of India
NASC Complex, New Delhi-110012



R.C. Agrawal
Registrar General
PPV & FRA, Govt. of India
NASC Complex, New Delhi-110012



K.V. Prabhu
Chairperson
PPV & FRA, Govt. of India
NASC Complex, New Delhi-110012

31.03.2019 को समाप्त वर्ष के लिए आकस्मिक देयताएं तथा लेखों पर टिप्पणियां

1. आकस्मिक देयताएं

- (i) उन आवेदकों का शुल्क वापस करने के मामले में प्राधिकरण के विरुद्ध एक संबंधित मुकदमे में जो आवेदकों ने राजपत्र अधिसूचना के पूर्व दायर किया था और जिसकी राशि 29,15,000 रुपये के लगभग बताई गई है, माननीय उच्च न्यायालय ने ऐसे शुल्क को वापस करने का निर्णय किया है। तथापि, प्राधिकरण ने माननीय उच्च न्यायालय के इस निर्णय के विरुद्ध स्थगन आदेश प्राप्त कर लिया है।
- (ii) कर्मचारियों/पक्षों द्वारा दाखिल किए गए दावों/न्यायालय मुकदमों के संदर्भ में देयता की मात्रा जांचने योग्य नहीं होती है।

2. पूंजीगत प्रतिबद्धता

शून्य

3. पट्टे संबंधी देनदारियां

- (क) एनएएससी परिसर, डीपीएस मार्ग, टोडापुर गांव के निकट, नई दिल्ली स्थित प्राधिकरण की कार्यालय इमारत भारतीय कृषि अनुसंधान परिषद से प्राधिकरण द्वारा मासिक किराया 22,459/-रु. की दर से किराए पर ली गई है।
- (ख) गुवाहाटी तथा रांची स्थित शाखा कार्यालयों के लिए गुवाहाटी में इमारत कार्यालय हेतु असम कृषि विश्वविद्यालय, जोरहट (एएयू) से 30.12.2011 को 60,000 रु. प्रति वर्ष की दर से किराये पर लेने से संबंधित एक पट्टादारी समझौता लागू किया गया है और इसी प्रकार रांची में 50,000 रु. प्रतिवर्ष की दर से कार्यालय इमारत के लिए बिरसा कृषि विश्वविद्यालय (बीएयू), रांची के साथ 01.09.2012 को एक पट्टा समझौता लागू किया गया है।
- (ग) भारतीय कृषि अनुसंधान परिषद ने अपने पत्र सं. 2(2)/2007 सी पीटी/ईसी दिनांक 24.01.2011 के माध्यम से हरभजन इन्कलेव, पूसा परिसर, नई दिल्ली के निकट 10,480 वर्ग मी. भूमि 28.04.2011 से 30 वर्ष के लिए पट्टे के आधार पर पीपीवी और एफआरए को आबंटित की है। यह अवधि आपसी समझौते पर और भी बढ़ाई जा सकती है। इस संबंध में 11 नवम्बर 2013 को भारतीय कृषि अनुसंधान संस्थान (भा.कृ.अ.सं.)/भारतीय कृषि अनुसंधान परिषद (भा.कृ.अ.प.) और पौधा किस्म और कृषक अधिकार संरक्षण प्राधिकरण (पीपीवी और एफआरए) के बीच 1 रु. प्रति वर्ष किराये की नाम मात्र दर पर एक लीज डीड लागू की गई है।

4. प्राधिकरण भवन का निर्माण

12वीं पंचवर्षीय योजना के ईएफसी ज्ञापन में पीपीपी और एफआरए के हिस्से के रूप में पौधा किस्म भवन निर्माण हेतु प्रावस्था के आधार पर 62.67 करोड़ रुपये का प्रावधान किया गया है। भारतीय कृषि अनुसंधान परिषद द्वारा भारतीय कृषि अनुसंधान संस्थान में हरभजन सिंह इन्कलेव, नई दिल्ली के निकट मौजूद 10,480 वर्ग मी. भूमि पट्टे के आधार पर पीपीवी और एफआरए को हस्तांतरित की गई है। सभी कोडल औपचारिकताएं पूरी होने के बाद प्राधिकरण ने ईमारत निर्माण की प्रक्रिया आरंभ की है और आवश्यक अनापत्तियां प्राप्त कर ली हैं। इस दौरान योजना आयोग ने प्रस्तावित पौधा किस्म भवन में एनआरए व डी.ए.सी. एंड एफ.डब्लू. को समायोजित करने की संभावना तलाशने के लिए यह मामला डी.ए.सी. एंड एफ.डब्लू. के समक्ष प्रस्तुत किया है। अतिरिक्त तलों के निर्माण की संभावना को तलाशने के लिए 24 अगस्त 2012 को डीएसी, एनआरए, पीपीवी और एफआरए तथा यूपीआरएनएन लिमिटेड के अधिकारियों के बीच एक सम्मिलित बैठक आयोजित हुई। बैठक के कार्यवृत्त के

SCHEDULE 25**CONTINGENT LIABILITIES AND NOTES TO ACCOUNTS
for the year ended 31st March, 2019****1. CONTINGENT LIABILITIES**

- (i) In a concerned Court case against the Authority regarding refund of fees of applicants who filed the applications before relevant Gazette notification amounting to Rs.29,15,000/- approximately as intimated. Honorable High court has given its judgment for refund of such fees. The Authority has, however, taken stay orders against the verdict of the Honorable High Court.
- (ii) Amount of liability, if any, in respect of claims/court cases filed by the employees/ parties are not ascertainable.

2. CAPITAL COMMITMENTS

Nil

3. LEASE OBLIGATIONS

- a) Office building of the Authority at NASC Complex, DPS Marg, opposite Todapur Village, New Delhi has been taken by Authority from ICAR, on the basis of monthly rent @Rs. 22,459/-.
- b) For its two branch offices located at Guwahati & Ranchi a lease agreement has been executed with Assam Agriculture University, Jorhat (AAU) on 30.12.2011 for office building at Guwahati at the rate of Rs. 60,000/- p.a. and a lease agreement has also been executed with Birsa Agricultural University (BAU), Ranchi on 01.09.2012 for office building at Ranchi at the rate of Rs.50, 000/- p.a.
- c) ICAR has allotted 10,480 sq. mt. of land adjoining to Harbhajan Enclave in Pusa Complex, New Delhi to PPV & FRA vide letter no. 2(2)/2007 C Pt./ EC dated 24.01.2011 on lease basis for thirty years from 28.04.2011 which can be further extended on mutual agreement. A lease Deed has been executed on the 11th November 2013 between Indian Agriculture Research Institute (IARI)/ Indian Council of Agricultural Research (ICAR) and Protection of Plant Varieties and Farmers' Rights Authority (PPV&FRA) on a nominal lease rent of Re. 1/- p.a.

4. CONSTRUCTION OF AUTHORITY BUILDING

In the EFC Memo of XIIth five year plan, a provision of Rs.62.67 crores has been made for construction of Plant Variety Bhawan as a share of PPV & FRA on phased manner. Land measuring 10,480 sq.mt. has been transferred by ICAR to PPV&FRA in IARI adjoining Harbhajan Enclave, New Delhi on lease basis. After completing all codal formalities, the Authority initiated the process of construction of the building and obtained necessary clearances. In the mean time the Planning Commission took up the matter with the DoAC&FW to explore the possibility of accommodating National Rainfed Area Authority (NRAA) and DoAC&FW in the proposed Plant Variety Bhawan. To explore the possibilities of constructing additional floors, a joint meeting between the officers of DoAC&FW, NRAA, PPV&FRA and UPRNN Ltd. was held on 24th August, 2012. As per the minutes of the meeting it was decided that three

अनुसार यह निर्णय लिया गया कि तीन अतिरिक्त तल तथा एक भूमिगत तल निर्मित किया जाएगा जिसमें से 2 तल एनआरएए और एक तल डी.ए.सी. एंड एफ.डब्ल्यू. के लिए होगा। ईमारत के क्षेत्र तथा लागत में साझीदारी के लिए पीपीवी और एफआरए तथा राष्ट्रीय बारानी क्षेत्र प्राधिकरण (एनआरएए) के बीच 07.04.2014 को एक समझौता ज्ञापन लागू किया गया।

इस समझौता ज्ञापन की शर्तों के अनुसार दो तलों के निर्माण की लागत, भूमिगत तल के निर्धारित भाग व अन्य सामान्य सुविधाओं पर होने वाले व्यय को निर्मित क्षेत्र पर यथानुपात (प्रो रेटा) के आधार पर राष्ट्रीय बारानी क्षेत्र प्राधिकरण द्वारा वहन किया जाएगा। पीपीवी और एफआरए ने नीलामी, ड्राइंग तैयार करने और आकलन आदि जैसी प्रक्रियाओं पर अभी तक जो भी कार्य किया है वह पुनः किया जाएगा तथा डिज़ाइनों, ड्राइंगों, आकलन की बोली से संबंधित दस्तावेजों, संशोधित अनापत्तियों आदि पर होने वाला व्यय राष्ट्रीय बारानी क्षेत्र प्राधिकरण द्वारा वहन किया जाएगा। पीपीवी और एफआरए ने इमारत के निर्माण के आरंभिक क्रियाकलापों को पूरा करने के लिए 5 करोड़ रुपये की अग्रिम राशि प्राप्त कर ली है। इसलिए ले आउट प्लान को पुनः तैयार करने में होने वाला व्यय का दावा जो 187.40 लाख रुपये है और जिसे उत्तर प्रदेश राजकीय निर्माण निगम लिमिटेड (यूपीआरएनएल) ने किया है, उस राशि का भुगतान एनआरएए द्वारा किया जाएगा। समझौता ज्ञापन में यह भी बताया गया है कि इमारत का निर्माण पूरा होने के बाद वार्षिक सामान्य रखरखाव तथा अनुरक्षा संबंधी व्यय में इमारत के निर्मित क्षेत्र पर यथानुपात आधार पर एनआरएए की भी हिस्सेदारी होगी। मार्च, 2021 तक पौधा किस्म भवन के निर्माण कार्य की पूर्ति हेतु डीएसी एवं एफडब्ल्यू से रु. 127.38 करोड़ का संशोधित अनुमोदन प्राप्त हुआ है।

5. अचल सम्पत्तियां

दिनांक 31.03.2019 के अनुसार, प्रबंधन द्वारा गठित संचालित दल ने सम्पत्तियों का शारीरिक सत्यापन किया। रिपोर्ट में परिसम्पत्ति न तो कम पाई गई और न ही अधिक।

6. चालू सम्पत्तियां, ऋण तथा पेशगियां

- क) पूर्व अध्यक्ष के अंशदान भविष्य निधि के रूप में कृषि एवं सहकारिता विभाग, भारत सरकार से प्राप्य 45,000/-रु. की राशि पेशगी के रूप में दर्शायी गई है। मंत्रालय के अनुदेशों पर अध्यक्ष का अंशदायी भविष्य निधि (सीपीएफ) बंद कर दिया गया तथा इस राशि को प्राधिकरण द्वारा जमा करा दिया गया है और मंत्रालय द्वारा प्राप्त कर लिया गया है जिसके लिए मंत्रालय से अनुरोध किया गया है लेकिन वापसी की प्रतीक्षा की जा रही है।
- ख) कम्पनियों/विभागों से प्राप्त डीयूएस परीक्षण शुल्क रु 3,20,500/- का समायोजन संबंधित डीयूएस केन्द्रों से डीयूएस परीक्षण रिपोर्ट प्राप्त होने के बाद किया जाएगा।
- ग) वर्तमान डीयूएस केन्द्रों के अनुदान का ओपनिंग बैलेंस दिनांक 01.04.2018 को रु 7,66,73,000/- है और वर्तमान केन्द्रों को वर्ष 2018-19 के दौरान रु 5,79,46,469/- दिया गया है। वर्ष 2018-19 की लेखा बंद होने तक उपयोग प्रमाण-पत्र वर्ष 2018-19 के लिए रु 3,77,33,166/- तथा वर्ष 2017-18 और पूर्व के वर्षों से संबंधित रु 4,55,19,441/- का प्राप्त हुआ है। दिनांक 31.03.2019 को रु 5,01,40,108/- बकाया है, जिसके लिए संबंधित डीयूएस केन्द्रों से उपयोग प्रमाण-पत्र अभी प्राप्त नहीं हुआ है। अनुबंध-ख।
- घ) नए डीयूएस केन्द्रों और सीड बैंक के अनुदान का ओपनिंग बैलेंस दिनांक 01.04.2018 को रु 2,72,93,829/- है और विभिन्न नए केन्द्रों को वर्ष 2018-19 के दौरान रु 2,82,24,113/- दिया गया है। वर्ष 2018-19 की लेखा बंद होने तक उपयोग प्रमाण-पत्र वर्ष 2018-19 के लिए रु 2,26,78,470/- तथा वर्ष 2017-18 और पूर्व के वर्षों से संबंधित रु 1,69,41,060/- का प्राप्त हुआ है। दिनांक 31.03.2019 को रु 1,68,25,696/- बकाया है, जिसके लिए संबंधित नए डीयूएस केन्द्रों से उपयोग प्रमाण-पत्र अभी प्राप्त नहीं हुआ है। अनुबंध-ग।
- ड) रिफरल प्रयोगशालाओं को दिए गए अनुदान का ओपनिंग बैलेंस दिनांक 01.04.2018 को रु 12,61,611/- है। वर्ष 2018-19 की लेखा बंद होने तक उपयोग प्रमाण-पत्र वर्ष 2017-18 के लिए रु 9,766/- प्राप्त हुआ है। वर्ष 2018-19 की लेखा बंद होने तक रु 7,58,304/- की वापसी हुई है। दिनांक 31.03.2019 को रु 4,93,541/-

additional floors and one basement shall be constructed out of which two floors shall be for NRAA and one for DoAC&FW. A MOU has been executed between PPV&FRA and NRAA on 7.4.2014 for sharing the building area and cost thereof.

As per the terms of the MOU, the cost of construction of two floors, the designated portion of the basement and other common facilities shall be borne by NRAA on pro rata basis based on the built up area. Whatever the PPV&FRA has done so far related to the process of bidding, drawing, estimates etc. shall be redone and that any expenditure for revising the designs, drawings, estimates bidding documents, revised clearances etc shall be borne by NRAA. PPV&FRA has since received an advance of Rs.5 crore for meeting the cost of initial activities of construction of building. The claim of Uttar Pradesh Rajkiya Nirman Nigam Ltd. (UPRNL) for Rs.187.40 lakhs for revising the layout plan is, therefore, to be borne by NRAA. It has further been stated in the MOU that after completion of the building, the annual common maintenance and upkeep charges shall be shared by NRAA on a pro-rata basis based on built up area of the building. Now the revised approval of Rs. 127.38 Crore has been received from DAC&FW for completion of the construction of Plant Variety Bhawan to be completed by March 2021.

5. FIXED ASSETS

As on 31.03.2019, the physical verification of assets was conducted by a team constituted by the management. It has been reported that there has been no shortage/excess of assets found.

6. CURRENT ASSETS, LOANS AND ADVANCES

- a) Rs. 45,000 is shown as advance receivable from Department of Agriculture and Cooperation & Farmer's Welfare Government of India, New Delhi on account of Contributory Provident Fund (CPF) contribution of ex-chairperson. On the instructions of the Ministry, CPF was discontinued to the Chairperson; this amount has been paid by the Authority and has to be received back from ministry for which ministry has been requested but the refund is awaited.
- b) DUS Test Fee of Rs. 320500/- received from the firms/departments will be adjusted after receipt the DUS test report from the concerned DUS centers.
- c) Grants against Existing DUS centers stood at Rs.7,66,73,000/- as opening balance as on 01.04.2018 and Rs.5,79,46,469/- was released during the year 2018-19 to various existing DUS centers. Utilization Certificates of Rs.3,77,33,166/- for the year 2018-19 and Rs. 4,55,19,441/- for the year 2017-18 and earlier years were received till close of the accounts of 2018-19 and balance of Rs. 5,01,40,108/- is lying balances as on 31.03.2019 pending receipt of utilization certificate from the concerned DUS centers as per Annexure-B.
- d) Grants against New DUS centers and seed bank stood as Rs. 2,72,93,829/- as opening balance as on 01.04.2018 and Rs.2,82,24,113/- was released during the year 2018-19 to various New DUS centers. Utilization Certificates of Rs. 2,26,78,470/- for the year 2018-19 and Rs.1,69,41,060/- for the year 2017-18 and earlier years were received till closing of accounts of 2018-19 and balance of Rs. 1,68,25,696/- is balances as on 31.03.2019 pending receipt of utilization certificates from concerned New DUS centers as per Annexure-C.
- e) Grants against Referral Laboratories stood as Rs.12,61,611/- as opening balance as on 01.04.2018 and utilization Certificates of Rs. 9,766/- for the year 2017-18 were received till closing of accounts of 2018-19. Refund of Rs. 7,58,304/- were made till closing of accounts of 2018-19 and balance of Rs 4,93,541/- is existing as on 31.03.2019 pending receipt of refunds or utilization certificates from concerned referral laboratories as per Annexure - D.

बकाया है, जिसके लिए संबंधित रिफरल प्रयोगशालाओं से वापसी-उपयोग प्रमाण-पत्र अभी प्राप्त नहीं हुआ है। अनुबंध-घ।

- च) फील्ड जीन बैंकों को दिए गए अनुदान का ओपनिंग बैलेंस दिनांक 01.04.2018 को रु 37,50,064/- है और विभिन्न फील्ड जीन बैंकों को वर्ष 2018-19 के दौरान रु 36,63,078/- दिया गया है। वर्ष 2018-19 की लेखा बंद होने तक उपयोग प्रमाण-पत्र वर्ष 2018-19 के लिए रु 25,43,929/- तथा वर्ष 2017-18 से संबंधित रु 29,85,023/- का प्राप्त हुआ है। दिनांक 31.03.2019 को रु 17,98,411/- बकाया है, जिसके लिए संबंधित केन्द्रों से उपयोग प्रमाण-पत्र अभी प्राप्त नहीं हुआ है। अनुबंध-ङ।
- छ) प्रशिक्षण केन्द्रों को दिए गए अनुदान का ओपनिंग बैलेंस दिनांक 01.04.2018 को रु 4,94,26,586/- है और विभिन्न प्रशिक्षण केन्द्रों को वर्ष 2018-19 के दौरान रु 50,10,000/- दिया गया है। वर्ष 2018-19 की लेखा बंद होने तक उपयोग प्रमाण-पत्र वर्ष 2018-19 के लिए रु 24,035/- तथा वर्ष 2017-18 से संबंधित रु 2,10,31,987/- का प्राप्त हुआ है। दिनांक 31.03.2019 को रु 3,36,38,694/- बकाया है, जिसके लिए संबंधित प्रशिक्षण केन्द्रों से उपयोग प्रमाण-पत्र अभी प्राप्त नहीं हुआ है। अनुबंध-च।
- ज) कुछ मामलों में पेशगियों को अस्थाई उपयोग प्रमाण-पत्र के आधार पर समायोजित किया गया है। इसके अलावा बकाया पेशगियों को डीयूएस केन्द्र/परियोजना प्राधिकारियों द्वारा पुष्ट किए जाने पर समायोजित किया जाएगा।
- झ) डीयूएस केन्द्रों, नए डीयूएस केन्द्रों, फील्ड जीन बैंकों, संदर्भ प्रयोगशालाओं और प्रशिक्षण केन्द्रों से वर्ष 2018-19 के लिए उपयोग प्रमाण-पत्रों की प्राप्तियों के लंबित होने के कारण संस्थाओं/संगठनों को अनुदान के विरुद्ध व्यय के लिए एकमुश्त देने का प्रावधान किया गया है तथा प्रशिक्षण व जागरूकता कार्यक्रम के लिए निर्धारित क्रमशः 49,85,965/-रु. और 2,46,22,884/- रुपये की राशि को आकलित आधार पर पूर्व प्रवृत्ति के अनुसार समायोजित किया गया है।
- ञ) वार्षिक शुल्क को फसल किस्म के पंजीकृत होने की तिथि से एक वर्ष पूरे होने पर बकाया माना गया है। तदनुसार प्राप्य वार्षिक शुल्क, पहले से प्राप्त व वापसी योग्य राशि को 31.03.2019 की स्थिति के अनुसार लेखाकृत किया गया है। किसी भी वार्षिक शुल्क को उस स्थिति में प्राप्त नहीं माना गया है जब वार्षिक शुल्क की बकाया तिथि के पहले पंजीकृत किस्म की वैधता की अवधि समाप्त हो गई हो। इसके अतिरिक्त राजपत्र अधिसूचना दिनांक 26 अगस्त 2009 के अनुसार प्रजनकों या एजेंट या लाइसेंसी को पंजीकृत किस्म के बीजों के बिक्री मूल्य और रायल्टी के कुछ प्रतिशत भाग को अदा करने की अपेक्षा की जाती है। बकाया राशि के लिए आय का लेखाकरण इसलिए नहीं किया जा सका क्योंकि प्रजनकों या एजेंटों और लाइसेंसों से बिक्री मूल्य का विवरण प्राप्त नहीं हुआ था और इन मामलों में वांछित अनुवर्ती कार्रवाई की जा रही है। यदि कोई प्रजनक/एजेंट या लाइसेंसी लगातार दो वर्षों के दौरान शुल्क जमा कराने में असमर्थ हो जाता है तो एक नोटिस जारी करने की आवश्यकता होती है और यदि इस नोटिस में दिए गए निर्देशों का पालन न किया जाए तो सभी देय सुरक्षाएं जब्त कर ली हुई घोषित की जाती हैं।

7. कर-निर्धारण

पीपीवी और एफआरए 2001 की धारा 91 के अनुसार "प्राधिकरण को अपनी संपत्ति, आय, लाभ अथवा प्राप्तियों पर आयकर या कोई अन्य कर नहीं देना है" अतः वर्तमान और अदा की जाने वाली आय कर के लिए कोई प्रावधान नहीं किया गया है।

8. इम्प्रेस्ट

मुख्यालय में 2601/-रु. तथा रांची कार्यालय में 1137/-रु., गुवाहाटी में 1121/-रु., शिमोगा में 661/-रु. तथा पुणे में 9766/- रु. की उच्चंत राशि बकाया थी।

- f) Grants against Field Gene Banks stood at Rs. 37,50,064/- as opening balance as on 01.04.2018 and Rs. 36,63,078/- was released during the year 2018-19 to various field gene banks. Utilization Certificates of Rs. 25,43,929/- for the year 2018-19 and Rs. 29,85,023/- for the year 2017-18 were received till closing of accounts of 2018-19 and balance of Rs. 17,98,411/- is existing as on 31.03.2019 pending receipt of utilization certificates from concerned centers as per Annexure – E.
- g) The opening balance of grant as on 01.04.2018 against training centers was Rs. 4,94,26,586/- and Rs.50,10,000/- Grant was released during the year 2018-19 to various training centers. Utilization Certificates of Rs. 24,035/- for the year 2018-19 and Rs. 2,10,31,987/- for the year 2017-18 were received till closing of accounts of 2018-19 and balance of Rs. 3,36,38,694/- is existing as on 31.03.2019 pending receipt of utilization certificates from concerned training centers as per Annexure – F.
- h) In certain cases the grants have been adjusted on the basis of provisional utilization certificates. Further, the advances outstanding are subject to reconciliation and confirmation by the DUS center/ project authorities.
- i) Pending receipts of UCs for the year 2018-19 from Existing DUS Centers, New DUS Centers, Field Gene Banks, Referral Laboratories and Training Centers a lump sum provision for expenses against grants given to Institutions/ organizations and expenses against Training and awareness programme of Rs. 49,85,965/- and Rs. 2,46,22,884/- respectively has been made on estimated basis.
- j) Annual fee has been considered as due on completion of one year from the date of registration of the crop variety. Accordingly, accounting has been made for annual fee receivable, received in advance and refundable as on 31.03.2019. No annual fee has, however, been considered as receivable if validity period of the registered variety expires before the due date of annual fee. Further, as per gazette notification dated 26th August,2009, the breeders or agent and licensee are also required to pay a certain percentage of sale value of the seeds and royalty of the registered variety. No income for amount due could be accounted for in the absence of details of sale value available from breeders or agent and licensee in remaining cases for which necessary follow up action is being taken. In case any breeder, agent or licensee fails to deposit the fee for two consecutive years, a notice is required to be issued and on failure of compliance with the directions in the notice, all the admissible protections are declared forfeited.

7. TAXATION

As per section 91 of PPV & FRA Act 2001, "Authority is not liable to pay any wealth tax, income tax, or any other tax in respect of their wealth,

Income, profits or gains derived", and hence no provision for current and deferred income tax has been made.

8. IMPREST

The amount of imprest was Rs. 2601/- in head office, Rs. 1137/- in Ranchi, Rs. 1,121/ in Guwahati, Rs. 661/- in Shimoga and Rs. 9766/- in Pune.

9. GOVERNMENT GRANTS

In accordance with Accounting Standard (AS)-12 issued by the Institute of Chartered Accountants of India, grants related to depreciable assets are treated as deferred income

9. सरकारी अनुदान

भारत के सनदी लेखाकारों के संस्थान द्वारा जारी किए गए लेखा मानक (एएस-12) के अनुसार ह्रासमान परिसम्पत्तियों से संबंधित अनुमानों को इतर आय के रूप में माना जाता है जिसे परिसम्पत्ति के उपयोगी जीवनकाल के दौरान आय और व्यय लेखे में मान्यता प्रदान की जाती है। तदनुसार भारत सरकार से प्राप्त अनुदानों से वर्ष के दौरान खरीदी गई अचल सम्पत्तियों को कॉर्पस/पूंजी निधि के रूप में जोड़ा गया है जिसकी राशि 29,31,266/- रुपये है और वर्ष के दौरान वसूला गया मूल्यह्रास 9,01,521/- रुपये है जो संबंधित आय और व्यय लेखे के नामे में से कॉर्पस निधि से घटा दिया गया है।

10. सेवानिवृत्ति लाभ

(क) **ग्रेच्युटी** : कर्मचारियों को ग्रेच्युटी देयता वास्तविक मूल्यांकन के आधार पर उपलब्ध कराई गई है जो कर्मचारियों द्वारा प्रदान की गई सेवा के कुल वर्षों पर निर्भर करती है तथापि, इसकी अधिकतम सीमा 20.00 लाख रुपये है। तुलन-पत्र में दर्शाई गई ग्रेच्युटी दायिता का सारांश इस प्रकार है:

	(रुपयों में)
(क) 01.04.2018 को देनदारी का वर्तमान मूल्य	38,40,998
(ख) वित्त वर्ष 2018-19 के लिए आय और व्यय लेखे में मान्यता प्राप्त व्यय	9,08,664
(ग) 31.03.2019 को बाध्यता का वर्तमान मूल्य	<u>47,49,662</u>

बीमांकिक अवधारणाएं

बीमांकित मूल्यांकन के लिए प्रयुक्त होने वाली प्रमुख अवधारणाएं निम्नानुसार हैं :

प्रयुक्त की गई विधि – परिवीक्षित इकाई जमा विधि

छूट की दर

7.66%

वेतन में भावी बढ़ोतरी

5.50%

(ख) **छुट्टी नकदीकरण** : कर्मचारियों द्वारा अर्जित छुट्टी संबंधी देयता को वास्तविक मूल्यांकन के आधार पर निर्धारित किया जाता है जो वर्ष के अंत में अर्जित की गई छुट्टी, नकदीकरण, ली गई छुट्टी, समाप्त हो गई छुट्टी तथा प्रतिपूरक अनुपस्थिति के आधार पर निश्चित होती है। ऐसा सेवा में रहते समय अथवा सेवा को छोड़ते समय निर्धारित किया जाता है जो प्राधिकरण में एएस-15(आर) के अनुसार निर्धारित होता है।

31.03.2019 को प्रतिपूरित अनुपस्थिति सहित अर्जित की गई छुट्टी दायिता की संक्षिप्त स्थिति इस प्रकार है:

	(रुपयों में)
(क) दिनांक 01.04.2018 को देनदारी का वर्तमान मूल्य	39,65,102
(ख) वित्त वर्ष 2018-19 के लिए आय और व्यय लेखे में मान्यता प्राप्त व्यय	18,95,949
(ग) 31.03.2019 को बाध्यता का वर्तमान मूल्य	58,61,051

बीमांकिक अवधारणाएं

बीमांकित मूल्यांकन के लिए प्रयुक्त होने वाली प्रमुख अवधारणाएं निम्नानुसार हैं :

प्रयुक्त की गई विधि – परिवीक्षित इकाई जमा विधि

छूट की दर

7.66%

वेतन में भावी बढ़ोतरी

5.50%

which is recognized in the Income and Expenditure Account over the useful life of the asset. Accordingly fixed asset purchased during the year out of the grants received from the Government of India were added as contribution to Corpus/Capital Fund amounting to Rs.29,31,266/- and depreciation charged during the year for Rs.9,01,521/- was deducted from Corpus Fund by corresponding credit to Income & Expenditure Account as deferred income.

10. RETIREMENT BENEFITS

(A) **Gratuity-** Gratuity liability of the employees has been provided on actuarial valuation based upon total number of year of service rendered by the employee subject to a maximum amount of Rs. 20.00 Lacs. The summarized positions of gratuity liability recognized in the balance sheet are as under

	(In Rs.)
(a) Present value of obligation as on 01.04.2018	38,40,998
(b) Expenses recognized in the income and expenditure account for the FY 2018-19	9,08,664
(c) Present value of obligation as on 31.03.2019	47,49,662

Actuarial Assumptions

Principal assumptions used for actuarial valuation are as under

Method used - Projected unit credit method

Discounting rate	7.66%
Future salary increase	5.50%

(B) **Leave Encashment** - The liability for earned leave to employee is ascertained based on actuarial valuation at the yearend taking into account leave earned, encashment, availed, lapsed and compensated absence while in service and on exit as per rules of the Authority in accordance with AS-15(R).

The summarized position of earned leave liability including compensated absence as on 31.03.2019 is as under.

	(In Rs.)
(a) Present value of obligation as on 01.04.2018	39,65,102
(b) Expenses recognized in the income and expenditure account for the FY 2018-19	18,95,949
(c) Present value of obligation as on 31.3.2019	58,61,051

Actuarial Assumptions

Principal assumptions used for actuarial valuation are as under;

Method used - Projected unit credit method

Discounting rate	7.66%
Future salary increase	5.50%

11. विदेशी मुद्रा लेन-देन

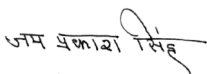
प्राधिकरण ने वर्ष के दौरान कोई भी विदेशी मुद्रा हस्तांतरित नहीं की।

12. पूर्वावधि समायोजन लेखा

वर्ष 2016-17 के दौरान विभिन्न डीयूएस केन्द्रों, परियोजनाओं तथा प्रशिक्षण केन्द्रों को दी गई पेशगियों का समायोजन वर्ष 2016-17 के लेखों को अंतिम रूप देने की तिथि तक प्राप्त हुए उपयोग प्रमाण पत्रों के आधार पर किया गया है। वर्ष 2018-19 या इससे पूर्व की अवधि से संबंधित वर्ष 2016-17 को प्राप्त किए गए प्रमाण पत्रों को, पूर्वावधि व्यय शीर्षों के अंतर्गत लेखाकृत किया गया है। वर्ष 2017-18 से संबंधित जो उपयोगिता प्रमाण-पत्र 2018-19 में प्राप्त हुए उन्हें प्रावधान के अंतर्गत समायोजित किया गया और प्रावधान से अधिक हुए व्यय को लेखे के प्रत्यक्ष शीर्ष के अंतर्गत लेखाकृत किया गया है। इसी प्रकार, गैर दायिता वाली पूर्व अवधि से संबंधित आय/व्यय के लिए संबंधित वर्षों में कोई दायिता सृजित नहीं की गई तथा इन्हें भी पूर्व अवधि समायोजन लेखे में लेखाकृत किया गया है।

13. पुनर्समूहीकरण / पुनर्वर्गीकरण / पूर्णांकन / समंजस्यन (रिकंसीलेशन)

समंजस्यन के अनुसार जहां आवश्यक हो वहां पुनर्समूहीकरण / पुनर्वर्गीकरण / पूर्णांकन किया गया है।



जे.पी. सिंह

वित्त सलाहकार

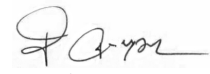
पीपीवी एवं एफआरए, भारत सरकार
एनएससी कॉम्प्लैक्स, नई दिल्ली-110012



आर.सी. अग्रवाल

महा पंजीकार

पीपीवी एवं एफआरए, भारत सरकार
एनएससी कॉम्प्लैक्स, नई दिल्ली-110012



के.वि. प्रभु

अध्यक्ष

पीपीवी एवं एफआरए, भारत सरकार
एनएससी कॉम्प्लैक्स, नई दिल्ली-110012

11. FOREIGN CURRENCY TRANSACTIONS


During the year there is no foreign currency transaction has been made by the Authority.

12. PRIOR PERIOD ADJUSTMENT ACCOUNT

The utilizations against advances given to various DUS Centers, Projects and Training Centers during FY2016-17 was done on the basis of utilization certificate received upto the date of finalization of accounts for the year 2016-17. The utilization certificates received during the year 2018-19 relating to the period 2016-17 or earlier have therefore been accounted for under the head prior period expenses. The utilization certificate relating to the year 2017-18 received in 2018-19 were adjusted against provision made and expenses in excess of provision were accounted for under direct head of account. Similarly for the income/expenses relating to earlier period for which no liability was created in the respective years have also been accounted for in prior period adjustment account.

13. REGROUPING/ RECLASSIFICATION/ROUNDING OFF/RECONCILIATION


Wherever required regrouping/reclassification/rounding off have been done subject to reconciliation.



J.P. Singh
Finance Advisor
PPV & FRA, Govt. of India
NASC Complex, New Delhi-110012



R.C. Agrawal
Registrar General
PPV & FRA, Govt. of India
NASC Complex, New Delhi-110012



K.V. Prabhu
Chairperson
PPV & FRA, Govt. of India
NASC Complex, New Delhi-110012

Annexure-XI

अ. शा. प. स. ए.एम.जी-IV/एस.ए. आर/पी. पी. वी. & एफ. आर. ए/9-14-2019-20 699



सत्यमेव जयते

गुरिंदर सिंह चावला
निदेशक (ए.एम.जी-IV)कार्यालय महानिदेशक
लेखापरीक्षा, (केन्द्रीय व्यय)
इन्द्रप्रस्थ इस्टेट, नई दिल्ली - 110 002
Office of the Director General of Audit
(Central Expenditure)
Indraprastha Estate, New Delhi - 110 002

Chairperson

PPV & FRA Dy. No... 593
Dt. 8/8/19 File/Letter

दिनांक: 02-08-19

Director General

सं. 693
8/8/19 भिसिल/पत्र

165-

श्री जी

मैं वर्ष 2018-19 के लिए पौधा किस्म और कृषक अधिकार संरक्षण प्राधिकरण, नई दिल्ली के लेखाओं पर ड्राफ्ट पृथक लेखापरीक्षा प्रतिवेदन (अनुबन्ध सहित) अग्रेषित कर रहा हूँ।

आपसे आग्रह है कि आप पत्र के जारी करने के 14 दिन की अवधि के भीतर ड्राफ्ट पृथक लेखापरीक्षा प्रतिवेदन (अनुबन्ध सहित) में सम्मिलित तथ्यों एवं आँकड़ों की पुष्टि करके अपनी टिप्पणियाँ यदि कोई हो, दोहरी प्रति में भेज दें। यदि निर्धारित अवधि के भीतर कोई उत्तर प्राप्त नहीं होता है तो यह माना जायेगा कि इस पर आपकी कोई टिप्पणी नहीं है तथा लेखापरीक्षा प्रतिवेदन में सम्मिलित तथ्य एवं आँकड़े पुष्टिकृत समझ लिए जायेंगे। यह भी अनुरोध किया जाता है कि कृपया ड्राफ्ट पृथक लेखापरीक्षा प्रतिवेदन का उत्तर ईमेल (Email id- hemraj.del.au@cag.gov.in) तथा इसकी एक प्रति ई-मेल (Email id- negig.del.cca@cag.gov.in) से भी अवश्य भेजे।

21/21

भवनिष्ठ,

डॉ. के. वी. प्रभु
अध्यक्ष,
पौधा किस्म और कृषक अधिकार संरक्षण प्राधिकरण,
एन ए एस सी कॉम्प्लेक्स (टोडापुर के सामने)
डी पी एस मार्ग,
नई दिल्ली-110012

May kindly see in
Deck -
Dr. K. V. Prabhu
8/8/19
8/8/19

**Draft Separate Audit Report of the Comptroller & Auditor General of India on the
Accounts of the Protection of Plant Varieties & Farmers' Rights Authority (PPV&FRA)
for the year ended 31 March 2019.**

We have audited the attached Balance Sheet of the Protection of Plant Varieties & Farmers' Rights Authority (PPV&FRA) as at 31st March 2019 and the Income and Expenditure Account and Receipts and Payments Account for the year ended on that date under Section 19(2) of the Comptroller & Auditor General's (Duties, Powers & Conditions of Service) Act, 1971 read with Section 62 (2) of the PPV&FRA Act, 2001. These financial statements include the accounts of 5 units/branches i.e. Ranchi, Guwahati, Palampur, Shivmoga and Pune of the PPV&FRA. These financial statements are the responsibility of the PPV&FRA's management. Our responsibility is to express an opinion on these financial statements based on our audit.

2. This draft Separate Audit Report contains the comments of the Comptroller & Auditor General of India (CAG) on the accounting treatment only with regard to classification, conformity with the best accounting practices, accounting standards and disclosure norms, etc. Audit observation on financial transactions with regard to compliance with the Laws, Rules & Regulation (Propriety and Regularity) and efficiency-cum-performance aspects, etc. if any, are reported through Inspection Reports/CAG's Audit Report separately.

3. We have conducted our audit in accordance with auditing standards generally accepted in India. These standards require that we plan and perform the audit to obtain reasonable assurance about whether the financial statements are free from material misstatements. An audit includes examining, on a test basis, evidences supporting the amounts and disclosures in the financial statements. An audit also includes assessing the accounting principles used and significant estimates made by management, as well as evaluating the overall presentation of financial statements. We believe that our audit provides a reasonable basis for our opinion.

4. Based on our audit, we report that:

(i) We have obtained all the information and explanation, which to the best of our knowledge and belief were necessary for the purpose of our audit.

(ii) The Balance Sheet, Income & Expenditure Account and Receipts and Payments Account dealt with by this report have been drawn up in uniform format of accounts as prescribed by the Government of India, Ministry of Finance.

(iii) In our opinion, proper books of ~~accounts~~ and other relevant records have been maintained by the PPV&FRA as required under Section 62 (1) of PPV&FR Act 1962 in so far as it appears from our examination of such books:

(iv) We further report that:

A. Balance Sheet

A.1 Liabilities

A.1.1 Current Liabilities & Provisions (Schedule 7) - Rs. 10.34 crore

The above does not include unutilized grant-in-aid as on 31 March 2019 amounting to Rs. 64.06 lakh. This has resulted in understatement of Current Liabilities & Provisions and overstatement of Capital Fund by Rs. 64.06 lakh.

A.2 Assets

A.2.1 Current Assets, Loans & Advances (Schedule 11) – Rs. 58.42 crore

The above include Income tax recoverable from Income Tax Department of Rs. 32.57 lakh out of which for an amount of Rs. 26.33 lakh (Upto 2009-10: Rs. 44.234 , 2016-17 Rs. 12.02 lakh and 2017-18: Rs.13.87 lakh) Income tax return has not been filed and hence not recoverable. Further, for an amount of Rs. 1 lakh (2010-11: Rs. 41.325 and 2015-16: Rs. 58.477) the income tax assessment has been completed and refund has been received. This has resulted in overstatement of Current Assets, Loans & Advances and Capital Fund by Rs. 27.33 lakh.

B. Grant-in-aid

The Authority received grant-in-aid of Rs.17.03 crore during the year and had an opening balance of Rs. 1.27 crore as on 1 April 2018. It also received refund of unutilised grant released to various organization of Rs.13.91 lakh. Out of the total funds of Rs. 18.41 crore, Authority utilized Rs.17.80 crore leaving unutilised grant-in-aid of Rs. 64.06 lakh as on 31 March 2019.

(v) Subject to our observations in the preceding paragraphs, we report that the Balance Sheet, Income and Expenditure Account and Receipts and Payments Account dealt with by this report are in agreement with the books of accounts.

(vi) In our opinion and to the best of our information and according to the explanations given to us, the said financial statements read together with the Accounting Policies and Notes on Accounts, and subject to the significant matters stated above and other matters mentioned in Annexure to this Audit Report give a true and fair view in conformity with accounting principles generally accepted in India:

a. In so far as it relates to the Balance Sheet, of the state of affairs of the Protection of Plant Varieties & Farmers' Rights Authority as at 31 March 2019; and

b. In so far as it relates to Income and Expenditure Account of the surplus for the year ended on that date.

For and on behalf of the C&AG of India

Sd.

**Director General of Audit
Central Expenditure**

Place: New Delhi

Date:

Annexure

1. Adequacy of internal audit system

The Authority has no separate internal audit department due to shortage of regular staff in the Finance Section. However internal audit is being done by Chartered Accountant.

2. Adequacy of internal control system

Internal control is weak in the following areas and needs strengthening

- (i) Release of unnecessary grant to Training Centers: Despite availability of Rs. 2.84 crore with various training centers on 1st April 2018, Authority released Rs. 50.10 lakh to the training centre during 2018-19 out of which only Rs.24,035 was incurred on the training.
- (ii) Utilisation certificates in respect of grant/advances released prior to 2018-19 by the authority to various organisation/institution i.e. DUS centre, training centres etc. was still pending. The details of pendency of utilisation as on 31st March 2019 is as under:-

Sl. No.	Subject	Outstanding Utilization Certificates
1.	Advance/grant Released to Existing DUS	314,09,728
2.	Advance/Grant released to New DUS	103,52,769
3.	Advance against referral laboratories	12,51,845
4.	Field Gene Bank	7,65,041
5.	Training Centre	283,94,599
	Total	721,73,982

3. System of physical verification of fixed assets

The physical verification of fixed assets for the year 2018-19 had been conducted and no material deficiency was reported.

4. System of physical verification of inventory

The physical verification of Stationery, Books and Consumables etc. had been conducted up to March 2019 and no material deficiency was reported.

5. Regularity in payment of statutory dues

No payment over six months in respect of statutory dues was outstanding as on 31.3.2019

Annexure - XX

पौधा किस्म और कृषक अधिकार संरक्षण प्राधिकरण
Protection of Plant Varieties & Farmers' Rights Authority
Ministry of Agriculture & Farmers Welfare (DoAC&FW), Govt. of India
NASC Complex, DPS Marg, Opp. Toidapur Village, New Delhi 110 012
Tel: 011- 25843388, Fax: 011-25840478. E-mail:- la-ppvfra@nic.in

फा.सं: पीपीवी एंड एफआरए/2-30/2019/Audit/1489

दिनांक: 13.08.2019

76

सेवा में

श्री गुरिंदर सिंह चावला
निदेशक (ए.एम.जी.- IV)
कार्यालय महानिदेशक, लेखापरीक्षक (केन्द्रीय टयय)
इन्द्रप्रस्थ इस्टेट, नई दिल्ली- 110002

विषय: वर्ष 2018-19 के लिये पौधा किस्म एवं कृषक अधिकार संरक्षण प्राधिकरण के लेखाओं पर ड्राफ्ट पृथक लेखापरीक्षा प्रतिवेदन (अनुबन्ध सहित) का उत्तर देने के संदर्भ में।

महोदय

आपके पत्र संख्या AMG-IV/S.A.R./PPV&FRA/9-14/2019-20/699 दिनांक 02.08.2019 में उल्लिखित ड्राफ्ट पृथक लेखापरीक्षा प्रति का उत्तर आवश्यक अग्रिम कार्यवाही हेतु प्रेषित किया जा रहा है।

प्रतिवेदन में सम्मिलित तथ्यों एवं आँकड़ों की पुष्टि से संबंधित रिकार्ड की छाया प्रति (फोटो कॉपी) भी इसके साथ संलग्न की गई है तथा इसका उत्तर ईमेल द्वारा भेजा जा रहा है।

अतः आपसे अनुरोध है कि निरीक्षण प्रतिवेदन का निरस्तोक्तिकरण करने का कष्ट करें।

आपका आभारपूर्ण सहयोग के लिए धन्यवाद।

राज दीपेश

(डी.एस. राज दीपेश)

प्रभारी वित्तीय सहायक

जास किया

Bmid
16/8/19

Draft Separate Audit Report of Protection of Plant Varieties & Farmers' Rights Authority (PPV&FRA) for the year ended 31 March 2019.

Audit Comments	Management Reply
<p>1. We have audited the attached Balance Sheet of the Protection of Plant Varieties & Farmers' Rights Authority (PPV&FRA) as at 31st March 2019 and the Income and Expenditure Account and Receipts and Payments Account for the year ended on that date under Section 19(2) of the Comptroller & Auditor General's (Duties, Powers & Conditions of Service) Act, 1971 read with Section 62 (2) of the PPV&FRA Act, 2001. These financial statements include the accounts of 5 units/branches i.e. Ranchi, Guwahati, Palampur, Shivamoga and Pune of the PPV & FRA. These financial statements are the responsibility of the PPV & FRA's management. Our responsibility is to express an opinion on these financial statements based on our audit.</p>	<p>Being Statement of fact, need no reply.</p>
<p>2. This draft Separate Audit Report contains the comments of the Comptroller & Auditor General of India (CAG) on the accounting treatment only with regard to classification, conformity with the best accounting practices, accounting standards and disclosure norms, etc. Audit observation on financial transactions with regard to compliance with the Laws, Rules & Regulation (Propriety and Regularity) and efficiency-cum-performance aspects, etc. if any, are reported through Inspection Reports/CAG's Audit Report separately.</p>	<p>Being Statement of fact, need no reply.</p>
<p>3. We have conducted our audit in accordance with auditing standards generally, accepted in India. These standards require that we plan and perform the audit to obtain reasonable assurance about whether the financial statements are free from material misstatements. An audit includes examining, on a test basis, evidences supporting the amounts and disclosures in the financial statements. An audit also includes assessing the accounting principles used and significant</p>	<p>Being Statement of fact, need no reply.</p>

**Draft Separate Audit Report of Protection of Plant Varieties & Farmers' Rights Authority
(PPV&FRA) for the year ended 31 March 2019.**

estimates made by management, as well as evaluating the overall presentation of financial statements. We believe that our audit provides a reasonable basis for our opinion.

4. Based on our audit, we report that:

(i) We have obtained all the information and explanation, which to the best of our knowledge and belief were necessary for the purpose of our audit.

(ii) The Balance Sheet, Income & Expenditure Account and Receipts and Payment Accounts dealt with by this report have been drawn up in uniform format of accounts as prescribed by the Government of India, Ministry of Finance.

(iii) In our opinion, proper books of accounts and other relevant records have been maintained by the PPV & FRA as required under Section 62 (l) of PPV & FR Act 1962 in so far as it appears from our examination of such books.

(iv) We further report that:

A. Balance Sheet

A.1 Liabilities

A.1.1 Current Liabilities & Provisions (Schedule 7) - Rs. 10.34 crore

The above does not include unutilized grant-in-aid as on 31 March 2019 amounting to Rs. 64.06 lakh. This has resulted in understatement of Current Liabilities & Provisions and overstatement of Capital Fund by Rs. 64.06 lakh.

(i) Being Statement of fact, need no reply.

(ii) Being Statement of fact, need no reply.

(iii) Being Statement of fact, need no reply.

A.1.1 The authority received grant-in-aid Rs. 1703.22 lakh out of the Budget Allocation of Rs. 1830.00 lakh after deducting the opening balance of Rs. 126.69 lakh during the year 2018-19. The opening balance of Rs. 50.15 lakh for the year 2019-20 will be adjusted out of the sanctioned budget grant Rs. 1902.00 lakh and Authority will receive the grant of Rs. 1851.85 lakh hence it is not the understatement of Current Liabilities. However, the observation is noted for future. It is requested that the para may kindly be settled.

**Draft Separate Audit Report of Protection of Plant Varieties & Farmers' Rights Authority
(PPV&FRA) for the year ended 31 March 2019.**

<p>A.2 Assets</p> <p>A.2.1 Current Assets, Loans & Advances (Schedule 11)-Rs. 58.42 crore</p> <p>The above include Income tax recoverable from Income Tax Department of Rs. 32.57 lakh out of which for an amount of Rs. 26.33 lakh (upto 2009-10: Rs. 44,234, 2016-17 Rs. 12.02 lakh and 2017-18: Rs.13.87 lakh) Income tax return has not been filed and hence not recoverable. Further, for an amount of Rs. 1 lakh (2010-11: Rs. 41,325 and 2015-16: Rs. 58,477) the income tax assessment has been completed and refund has been received. This has resulted in overstatement of Current Assets, Loans & Advances and Capital Fund by Rs. 27.33 lakh.</p>	<p>A.2.1 The ITR-V has already been filed for the refund of income tax and the ITR-V has been filed for the year 2018-19 for the refund of income tax. The refund of income tax of the previous year has been received vide receipt no. 15932 dated 25.03.2017 and credited in the Authority account. The amount classified in TDS receivable on interest.</p> <p>Further, the case is being filed in grievance redressal for refund the remaining income tax for which instructions have been issued to the Legal Advisor & I/c Financial Advisor.</p>
<p>B. Grant-in-aid</p> <p>The Authority received grant-in-aid of Rs.17.03 crore during the year and had an opening balance of Rs. 1.27 crore as on 1 April 2018. It also received refund of unutilised grant released to various organization of Rs.13.91 lakh. Out of the total funds of Rs. 18.44 crore, Authority utilized Rs.17.80 crore leaving unutilised grant-in-aid of Rs .64.06 lakh as on 31 March 2019.</p>	<p>Being Statement of fact, need no reply.</p>
<p>(v)Subject to our observations in the preceding paragraphs, we report that the Balance Sheet, Income and Expenditure Account and Receipts and Payments Account dealt with by this report are in agreement with the books of accounts.</p>	<p>Being Statement of fact, need no reply.</p>
<p>(vi)In our opinion and to the best of our information and according to the explanations given to us, the said financial statements read together with the Accounting policies and Notes on Accounts, and subject to the significant matters stated above and other matters mentioned in Annexure to this Audit Report give a true and fair view in conformity with accounting principles generally accepted in</p>	<p>Being Statement of fact, need no reply.</p>

**Draft Separate Audit Report of Protection of Plant Varieties & Farmers' Rights Authority
(PPV&FRA) for the year ended 31 March 2019.**

India:

- a. In so far as it relates to the Balance Sheet, of the state of affairs of the Protection of Plant Varieties & Farmers' Rights Authority as at 31 March 2019; and
- b. In so far as it relates to Income and Expenditure Account of the surplus for the year ended on that date.

Annexure

1. Adequacy of internal audit system

The Authority has no separate internal audit department due to shortage of regular staff in the Finance Section. However internal audit is being done by Chartered Accountant.

2. Adequacy of internal control system

Internal control is weak in the following areas and needs strengthening

- (i) Release of unnecessary grant to Training Centers: Despite availability of Rs. 2.84 crore with various training centers on 1st April 2018, Authority released Rs. 50.10 lakh to the training centre during 2018-19 out of which only Rs.24,035 was incurred on the training.
- (ii) Utilisation certificates in respect of grant/advances released prior to 2018-19 by the authority to various organization/institution i.e. DUS centre, training centres etc. was still pending. The details of pendency of utilisation as on 31st March 2019 is as under:-

Sl. No.	Subject	Outstanding Utilization Certificates
1.	Advance/grant Released to Existing DUS	314,09,728

1. Being statement of fact, need no reply.

2. (i) Being statement of fact needs no reply.

(ii) -Due to personal efforts, an amount of Rs. 14,90,35,793.00 has been adjusted from the amount outstanding as on 1.4.2018 during the period from 1.4.2018 to date on the basis of Audit Utilization Certificates obtained from the concerned agencies. As per Schedule-24 Significant Accounting Policies of the Authority, Grants-in-aid given to DUS centres and others after approval from Competent Authority is accounted for as Grant- in- aid to them and on receipt of audited utilization certificate in the prescribed format from the respective DUS centres and others, actual

Draft Separate Audit Report of Protection of Plant Varieties & Farmers' Rights Authority (PPV&FRA) for the year ended 31 March 2019.

2.	Advance/Grant released to New DUS	103,52,769
3.	Advance against referral laboratories	12,51,845
4.	Field Gene Bank	7,65,041
5.	Training Centre	283,94,599
	Total	721,73,982

expenditure incurred is debited to grants-in-aid to DUS centres and others account from Grant accounts and balance amount shown as grant. The unutilized grant with the DUS centres as on 1.4.2018 have been revalidated to be utilized for regular activities during the year 2018-19. Further, the funds are released to the DUS centres in the month of May to August of the particular year after receipt of Audit Utilization centre for the previous year and the DUS centres make the payment after deducting the unutilized balance with the centres during the period from April to August and revalidation sanction is issued for the unutilized grant by the Authority. It is continuous process to release the grant to DUS centre and adjust the grant after receipt the Audit Utilization Certificate mentioned above. It is not an outstanding advance in real sense. It is not out of place, to mention that the concerned officers of the Authority are in touch with DUS centres to reconcile the figures to settle the old item if any. However, the observation is noted for future. It is requested that the para may kindly be settled.

3. System of physical verification of fixed assets

The physical verification of fixed assets for the year 2018-19 had been conducted and no material deficiency was reported.

4. System of physical verification of inventory

The physical verification of Stationery, Books and Consumables etc. had been conducted up to March 2019 and no material deficiency was reported.

5. Regularity in payment of statutory dues No payment over six months in respect of statutory dues was outstanding as on 31.3.2019

3. Being statement of fact, need no reply.

4. Being statement of fact, need no reply

5. Being statement of fact, need no reply

दिनांक 25 सितम्बर, 2019 को पौधा किस्म और कृषक अधिकार संरक्षण प्राधिकरण, नई दिल्ली की 32वीं बैठक में एजेंडा संख्या 7 में वार्षिक लेखा 2018-19 को स्वीकार किया गया।

Annual Accounts for the year 2018-19 were adopted by the Protection of Plant Varieties and Farmers' Rights Authority in its 32nd meeting held on 25 September, 2019 vide Agenda Item No. 7 at New Delhi.

